

DPAM L - Equities US Sustainable F EUR Acc

Categoria Morningstar™

Azionari USA Large Cap Blend

Benchmark Morningstar

Morningstar US Large-Mid Cap NR USD
Usato nel Report

Benchmark Dichiarato

MSCI USA NR EUR

Morningstar Rating™

Senza rating

Obiettivo d'Investimento Dichiarato

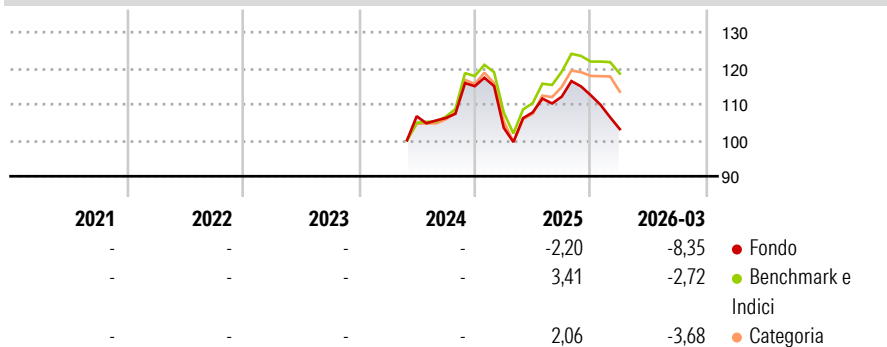
The objective of the sub-fund is to offer investors exposure to listed American equities and/or to the abovementioned equity-equivalent securities, and to all securities giving entitlement to the capital of these companies, selected on the basis of a strict methodology in terms of respect for environmental, social and governance ("ESG") criteria. The sub-fund invests primarily in listed US equities and/or transferable securities considered equivalent to the aforementioned equities, selected on the basis of economic and financial analyses and on a rigorous methodology of exclusions, integration of ESG factors, active shareholding and engagement with companies.

Misure di Rischio

3Y Alpha	-	3Y Sharpe Ratio	-
3Y Beta	-	3Y Std Dev	-
3Y R-Squared	-	3Y Risk	-
3Y Info Ratio	-	5Y Risk	-
3Y Tracking Error	-	10Y Risk	-

Basati su Morningstar US Large-Mid Cap NR USD (dove applicabile)

Rendimenti



Rend. Cumulati %	Fondo	Bmk	Cat	Rendimenti Trimestrali %	Q1	Q2	Q3	Q4
3-Mesi	1,05	4,59	3,72	2026	-8,35	-	-	-
6-Mesi	-3,19	3,38	3,07	2025	-10,04	4,14	4,06	0,33
1-Anno	14,18	25,74	23,79	2024	-	-	-0,47	8,33
3-Anni Ann.ti	-	-	-	2023	-	-	-	-
5-Anni Ann.ti	-	-	-	2022	-	-	-	-
10-Anni Ann.ti	-	-	-					

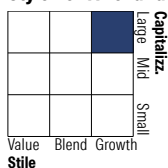
Rendimenti aggiornati al 28/04/2026

Portafoglio 31/03/2026



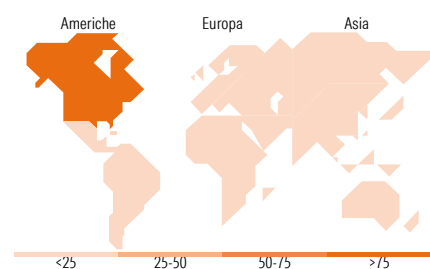
Asset Allocation %	Netta
● Azioni	99,33
● Obbligazioni	0,00
● Liquidità	0,67
● Altro	0,00

Style Box Azionaria



Mkt Cap %	Fondo
Giant	53,65
Large	38,13
Medium	8,22
Small	0,00
Micro	0,00

Capitalizzazione media di mercato	Fondo
Ave Mkt Cap EUR	475.384,44



Titoli principali

Nome	Settore	%
NVIDIA Corp	📠	9,37
Alphabet Inc Class A	📠	7,95
Microsoft Corp	📠	6,62
Amazon.com Inc	📠	6,18
Apple Inc	📠	4,97
Broadcom Inc	📠	4,62
Mastercard Inc Class A	📠	2,80
Analog Devices Inc	📠	2,74
Eli Lilly and Co	🏥	2,67
S&P Global Inc	📠	2,43
% Primi 10 Titoli sul Patrimonio		50,36
Numero Complessivo di Titoli Azionari		54
Numero Complessivo di Titoli Obbligazionari		0

Distribuzione Settoriale %

	Fondo
Ciclico	28,94
🏠 Materie Prime	0,51
🛒 Beni di Consumo Ciclici	11,52
🏦 Finanza	16,91
🏠 Immobiliare	-
Sensibile	57,83
📠 Telecomunicazioni	11,58
⚡ Energia	-
⚙️ Beni Industriali	7,23
📠 Tecnologia	39,02
Difensivo	13,23
🏠 Beni Difensivi	2,26
🏥 Salute	9,75
💡 Servizi di Pubblica Utilità	1,22

Ripartizione Geografica %

	Fondo
America	98,11
Stati Uniti	96,95
Canada	0,00
America Latina e Centrale	1,16
Europa	1,89
Regno Unito	0,00
Europa Occidentale - Euro	1,89
Europa Occidentale - Non Euro	0,00
Europa dell'Est	0,00
Africa	0,00
Medio Oriente	0,00
Asia	0,00
Giappone	0,00
Australasia	0,00
Asia - Paesi Sviluppati	0,00
Asia - Emergente	0,00

Anagrafica

Società di Gestione	Degroof Petercam Asset Management SA	Patrimonio Classe (Mln)	101,73 EUR	Investimento Min. Ingresso	25.000 EUR
Telefono	+32 2 287 99 01	Domicilio	LUSSEMBURGO	Investimento Min. Successivo	-
Web	https://funds.degroofpetercam.com/	Valuta del Fondo	EUR	T.E.R.	0,90%
Data di Partenza	14/05/2024	UCITS	Si	Spese correnti	-
Nome del Gestore	Aurelien Duval	Inc/Acc	Acc	Commissione di incentivo	0,00%
		ISIN	LU2799784041		

DPAM L - Equities US Sustainable F EUR Acc

	Dries Dury
	Humberto Nardiello
Data Inizio Gestione	15/05/2024
NAV (28/04/2026)	EUR 112,23
Patrimonio Netto (Mln)	406,79 EUR
(31/03/2026)	