

# Nordea 1 - Dynamic Rates Opportunities Fund BP EUR

## Categoria Morningstar™

Alt - Global Macro

## Benchmark Morningstar

Morningstar Euro Cautious Global Target

Allocation NR EUR

Usato nel Report

## Benchmark Dichiarato

Euribor 1M

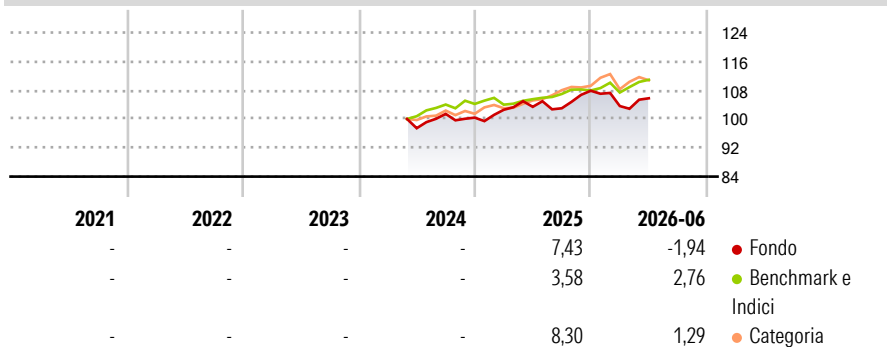
## Morningstar Rating™

Senza rating

### Obiettivo d'Investimento Dichiarato

The fund seeks to maximise shareholder return in the long term through a combination of income and investment growth (total return). Benchmark Euribor 1M. For performance comparison only. The fund's portfolio is actively managed without reference or constraints relative to its benchmark. Investment policy The fund mainly invests globally, directly or through derivatives, in bonds.

### Rendimenti



### Misure di Rischio

3Y Alpha	-	3Y Sharpe Ratio	-
3Y Beta	-	3Y Std Dev	-
3Y R-Squared	-	3Y Risk	-
3Y Info Ratio	-	5Y Risk	-
3Y Tracking Error	-	10Y Risk	-

Basati su Morningstar Euro Cautious Global Target Allocation NR EUR (dove applicabile)

### Rend. Cumulati %


	Fondo	Bmk	Cat
3-Mesi	2,16	2,83	1,64
6-Mesi	-2,41	1,87	-0,05
1-Anno	1,47	4,88	4,95
3-Anni Ann.ti	-	-	-
5-Anni Ann.ti	-	-	-
10-Anni Ann.ti	-	-	-

Rendimenti aggiornati al 07/07/2026

### Rendimenti

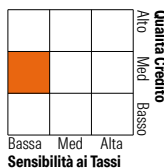
	Q1	Q2	Q3	Q4
<b>Trimestrali %</b>				
2026	-3,94	2,08	-	-
2025	2,17	0,79	-0,39	4,73
2024	-	-	4,08	-1,02
2023	-	-	-	-
2022	-	-	-	-

### Portafoglio 30/06/2026

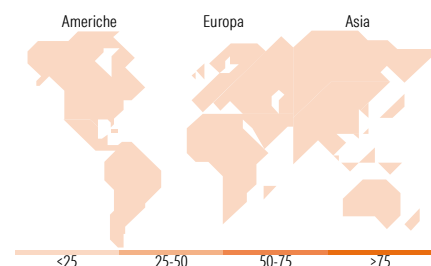


### Fixed Income Style

#### Box™



Duration Effettiva	Fondo	3,46
Maturity effettiva	Fondo	18,43
Qualità Credito Media	Fondo	BBB



### Titoli principali

Nome	Settore	%
2 Year Treasury Note Future...	-	84,13
Long-Term Euro BTP Future...	-	30,13
Short-Term Euro BTP Future...	-	26,36
Italy (Republic Of) 3.7%	-	16,91
Euro OAT Future Sept 26	-	14,97
Euro Buxl Future Sept 26	-	13,86
5 Year Treasury Note Future...	-	10,08
Italy (Republic Of) 4.3%	-	8,46
% Primi 10 Titoli sul Patrimonio		204,91
Numero Complessivo di Titoli Azionari		0
Numero Complessivo di Titoli Obbligazionari		245

### Fixed Income Sector Weightings %

	Fondo
Governativo	203,29
Societario	1,44
Cartolarizzazioni	39,65
Enti Locali	0,00
Liquidità ed equivalenti	-174,49
Derivati	30,11

### Coupon Range %

	Fondo
0 coupon	0,00
Da 0 a 4 cedole	0,00
Da 4 a 6 cedole	0,00
Da 6 a 8 cedole	0,00
Da 8 a 10 cedole	0,00
Da 10 a 12 cedole	0,00
Oltre 12 cedole	0,00

### Anagrafica

Società di Gestione	Nordea Investment Funds SA	Patrimonio Classe (Mln)	0,39 EUR	Investimento Min. Ingresso	-
Telefono	00352 43 39 50 1	Domicilio	LUSSEMBURGO	Investimento Min. Successivo	-
Web	www.nordea.lu	Valuta del Fondo	EUR	T.E.R.	0,90%
Data di Partenza	14/05/2024	UCITS	Si	Spese correnti	-
Nome del Gestore	Henrik Stille	Inc/Acc	Acc	Commissione di incentivo	-
Data Inizio Gestione	14/05/2024	ISIN	LU2643719961		
NAV (07/07/2026)	EUR 105,77				
Patrimonio Netto (Mln)	91,32 EUR				

(30/06/2026)

See disclosures for more details

© 2026 Morningstar Italia. Tutti i diritti sono riservati. Le informazioni qui contenute: (1) sono proprietà di Morningstar, (2) non possono essere copiate, (3) non costituiscono consiglio di investimento; (4) sono fornite con scopi informativi; (5) sono ritenute attendibili da Morningstar che, pertanto, ne garantisce il maggior grado di accuratezza e completezza possibile, fatto salvo il caso in cui queste Le siano state fornite in modo errato e/o non completo dalle relative società prodotte; (6) sono estratte dai dati del fondo disponibili e riferiti a date temporali diverse. Morningstar non è responsabile per qualunque danno o perdita derivante da qualunque uso delle informazioni e chi visiona tali informazioni sarà responsabile dell'uso che andrà a farne. Non vi è naturalmente garanzia alcuna che i risultati del passato trovino un riscontro nel futuro.