Allspring (Lux) Worldwide Fund - EUR Investment Grade Credit Fund S EUR Acc

Categoria Morningstar™	Benchmark Morningstar	Benchmark Dichiarato	Morningstar Rating™
Obbligazionari Corporate EUR	Morningstar Eurozone Corporate Bond GR EUR Usato nel Report	ICE BofA Euro Corporate TR EUR	Senza rating

Obiettivo d'Investimento Dichiarato

The Sub-Fund seeks total return, maximising investment income while preserving capital.

Rendimenti

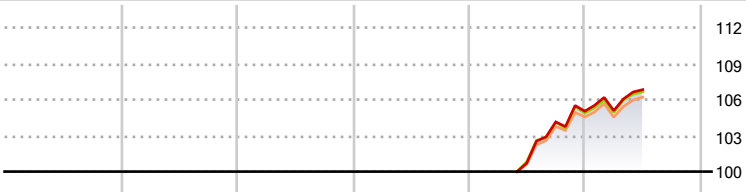

2020	2021	2022	2023	2024	2025-06	
-	-	-	-	-	1,71	Fondo
-	-	-	-	-	1,70	Benchmark e Indici
-	-	-	-	-	1,61	Categoria

Misure di Rischio

3Y Alpha	-	3Y Sharpe Ratio	-
3Y Beta	-	3Y Std Dev	-
3Y R-Squared	-	3Y Risk	-
3Y Info Ratio	-	5Y Risk	-
3Y Tracking Error	-	10Y Risk	-

Basati su Morningstar Eurozone Corporate Bond GR EUR (dove applicabile)

Rend. Cumulati %	Fondo	Bmk	Cat
3-Mesi	1,73	1,70	1,66
6-Mesi	1,89	1,88	1,74
1-Anno	6,45	6,24	5,96
3-Anni Ann.ti	-	-	-
5-Anni Ann.ti	-	-	-
10-Anni Ann.ti	-	-	-

Rendimenti aggiornati al 01/07/2025

Rendimenti Trimestrali %	Q1	Q2	Q3	Q4
2025	0,05	1,66	-	-
2024	-	-	3,40	0,86
2023	-	-	-	-
2022	-	-	-	-
2021	-	-	-	-

Portafoglio 31/05/2025

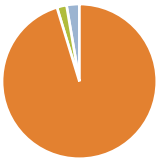

Asset Allocation %	Netta
Azioni	0,00
Obbligazioni	95,30
Liquidità	2,02
Altro	2,68

Fixed Income Style Box™

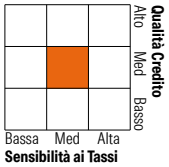

	Fondo
Duration Effettiva	4,45
Maturity effettiva	5,24
Qualità Credito Media	BBB

Credit Quality %	Fondo	Credit Quality %	Fondo
AAA	0,52	BBB	49,15
AA	8,26	BB	2,51
A	39,56	B	0,00
		Below B	0,00
		Not Rated	0,00

Titoli principali

Nome	Settore	%
DnB Bank ASA 3.13%	—	1,43
BMW International Investment...	—	1,19
International Business...	—	1,12
Reckitt Benckiser Treasury...	—	0,97
Nordea Bank ABP 2.75%	—	0,95
Zuercher Kantonalbank 2.02%	—	0,88
Svenska Handelsbanken AB 3.88%	—	0,88
Bankinter SA 3.5%	—	0,86
UBS AG, London Branch 0.5%	—	0,86
Sydbank AS 4.13%	—	0,82
% Primi 10 Titoli sul Patrimonio		9,97
Numero Complessivo di Titoli Azionari		0
Numero Complessivo di Titoli Obbligazionari		256

Fixed Income Sector Weightings %	Fondo
Governativo	0,91
Societario	97,02
Cartolarizzazioni	0,00
Enti Locali	0,00
Liquidità ed equivalenti	2,07
Derivati	0,00

Coupon Range %	Fondo
0 coupon	0,00
Da 0 a 4 cedole	72,62
Da 4 a 6 cedole	25,56
Da 6 a 8 cedole	1,82
Da 8 a 10 cedole	0,00
Da 10 a 12 cedole	0,00
Oltre 12 cedole	0,00

Scadenze %	Fondo
da 1 a 3	20,99
da 3 a 5	27,13
da 5 a 7	22,16
da 7 a 10	19,27
da 10 a 15	3,20
da 15 a 20	3,62
da 20 a 30	2,01
oltre 30	0,00

Anagrafica

Società di Gestione	Allspring Global Investments Luxembourg S.A.
Telefono	-
Web	-
Data di Partenza	21/05/2024
Nome del Gestore	-
Data Inizio Gestione	19/06/2017
NAV (01/07/2025)	EUR 106,57
Patrimonio Netto (MIn) (31/05/2025)	211,35 EUR

Patrimonio Classe (MIn) (01/07/2025)	0,01 EUR
Domicilio	LUSSEMBURGO
Valuta del Fondo	EUR
UCITS	Si
Inc/Acc	Acc
ISIN	LU2787193080

Investimento Min. Ingresso	1.000.000 EUR
Investimento Min. Successivo	-
T.E.R.	0,28%
Spese correnti	0,35%
Commissione di incentivo	-

© 2025 Morningstar Italia. Tutti i diritti sono riservati. Le informazioni qui contenute: (1) sono proprietà di Morningstar, (2) non possono essere copiate, (3) non costituiscono consiglio di investimento; (4) sono fornite con scopi informativi; (5) sono ritenute attendibili da Morningstar che, pertanto, ne garantisce il maggior grado di accuratezza e completezza possibile, fatto salvo il caso in cui queste Le siano state fornite in modo errato e/o non completo dalle relative società prodotto; (6) sono estratte dai dati del fondo disponibili e riferiti a date temporali diverse. Morningstar non è responsabile per qualunque danno o perdita derivante da qualunque uso delle informazioni e chi visiona tali informazioni sarà responsabile dell'uso che andrà a farne. Non vi è naturalmente garanzia alcuna che i risultati del passato trovino un riscontro nel futuro.