

Allspring (Lux) Worldwide Fund - Global Small Cap Equity Fund Class S USD Acc

Categoria Morningstar™

Azionari Internazionali Small Cap

Benchmark Morningstar
Morningstar Global Markets Small-Mid Cap NR USD
Usato nel Report
Benchmark Dichiarato

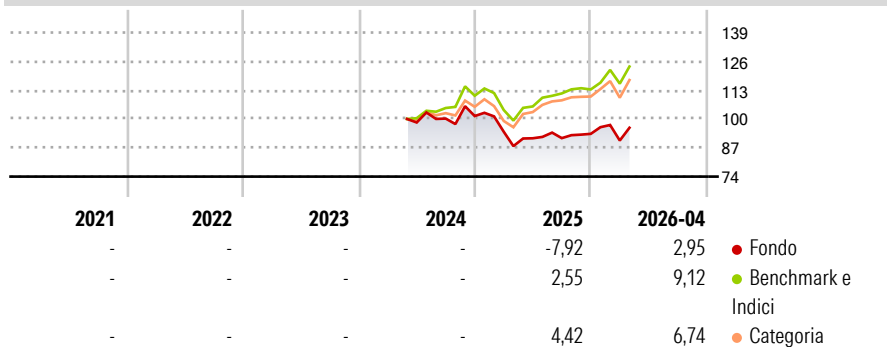
MSCI World Small Cap NR USD

Morningstar Rating™

Senza rating

Obiettivo d'Investimento Dichiarato

The Sub-Fund seeks long-term capital appreciation. It is suitable for investors who are prepared to experience higher levels of volatility in pursuit of higher returns. The Sub-Fund promotes environmental and/or social characteristics but does not have a sustainable investment objective.

Rendimenti

Misure di Rischio

3Y Alpha	-	3Y Sharpe Ratio	-
3Y Beta	-	3Y Std Dev	-
3Y R-Squared	-	3Y Risk	-
3Y Info Ratio	-	5Y Risk	-
3Y Tracking Error	-	10Y Risk	-

Basati su Morningstar Global Markets Small-Mid Cap NR USD (dove applicabile)

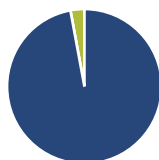
Rend. Cumulati %

	Fondo	Bmk	Cat
3-Mesi	2,46	-	4,37
6-Mesi	7,26	-	9,93
1-Anno	9,48	-	14,89
3-Anni Ann.ti	-	-	-
5-Anni Ann.ti	-	-	-
10-Anni Ann.ti	-	-	-

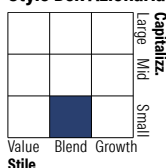
Rendimenti aggiornati al 29/05/2026

Rendimenti

	Q1	Q2	Q3	Q4
2026	-3,24	-	-	-
2025	-6,99	-3,13	0,07	2,12
2024	-	-	1,79	1,14
2023	-	-	-	-
2022	-	-	-	-

Portafoglio 30/04/2026

Asset Allocation %

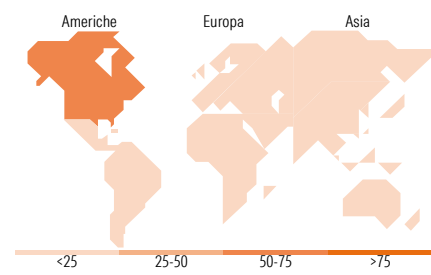
Azioni	97,09
Obbligazioni	0,00
Liquidità	2,91
Altro	0,00

Style Box Azionaria

Mkt Cap %

Giant	0,00
Large	0,00
Medium	24,91
Small	55,23
Micro	19,86

Capitalizzazione

media di mercato	
Ave Mkt Cap USD	4.151,57


Titoli principali

Nome	Settore	%
Horiba Ltd		2,79
Novanta Inc		2,69
The Hanover Insurance Group...		2,47
Innospec Inc		2,39
CDW Corp		2,19
Meitec Group Holdings Inc		1,94
AZZ Inc		1,92
Brady Corp Class A		1,91
CSW Industrials Inc		1,90
Viscofan SA		1,85
% Primi 10 Titoli sul Patrimonio		22,06
Numero Complessivo di Titoli Azionari		88
Numero Complessivo di Titoli Obbligazionari		0

Distribuzione Settoriale %

	Fondo
Ciclico	35,94
Materie Prime	7,01
Beni di Consumo Ciclici	10,30
Finanza	14,25
Immobiliare	4,38
Sensibile	50,93
Telecomunicazioni	0,94
Energia	1,52
Beni Industriali	28,74
Tecnologia	19,73
Difensivo	13,13
Beni Difensivi	2,96
Salute	9,43
Servizi di Pubblica Utilità	0,74

Ripartizione Geografica %

	Fondo
America	66,61
Stati Uniti	66,61
Canada	0,00
America Latina e Centrale	0,00
Europa	18,55
Regno Unito	6,12
Europa Occidentale - Euro	9,00
Europa Occidentale - Non Euro	3,43
Europa dell'Est	0,00
Africa	0,00
Medio Oriente	0,00
Asia	14,84
Giappone	13,26
Australasia	1,58
Asia - Paesi Sviluppati	0,00
Asia - Emergente	0,00

Anagrafica

Società di Gestione	Allspring Global Investments Luxembourg S.A.	Patrimonio Classe (Mln)	0,01 USD	Investimento Min. Ingresso	1.000.000 USD
Telefono	-	Domicilio	LUSSEMBURGO	Investimento Min. Successivo	-
Web	-	Valuta del Fondo	USD	T.E.R.	0,60%
Data di Partenza	21/05/2024	UCITS	Si	Spese correnti	0,60%
Nome del Gestore	-	Inc/Acc	Acc	Commissione di incentivo	-
Data Inizio Gestione	20/02/2020	ISIN	LU2787193163		
NAV (29/05/2026)	USD 106,70				

[See disclosures for more details](#)

© 2026 Morningstar Italia. Tutti i diritti sono riservati. Le informazioni qui contenute: (1) sono proprietà di Morningstar, (2) non possono essere copiate, (3) non costituiscono consiglio di investimento; (4) sono fornite con scopi informativi; (5) sono ritenute attendibili da Morningstar che, pertanto, ne garantisce il maggior grado di accuratezza e completezza possibile, fatto salvo il caso in cui queste Le siano state fornite in modo errato e/o non completo dalle relative società prodotte; (6) sono estratte dai dati del fondo disponibili e riferiti a date temporali diverse. Morningstar non è responsabile per qualunque danno o perdita derivante da qualunque uso delle informazioni e chi visiona tali informazioni sarà responsabile dell'uso che andrà a farne. Non vi è naturalmente garanzia alcuna che i risultati del passato trovino un riscontro nel futuro.

Allspring (Lux) Worldwide Fund - Global Small Cap Equity Fund Class S USD Acc

Patrimonio Netto (Mln)

19,43 USD

(30/04/2026)

[See disclosures for more details](#)

© 2026 Morningstar Italia. Tutti i diritti sono riservati. Le informazioni qui contenute: (1) sono proprietà di Morningstar, (2) non possono essere copiate, (3) non costituiscono consiglio di investimento; (4) sono fornite con scopi informativi; (5) sono ritenute attendibili da Morningstar che, pertanto, ne garantisce il maggior grado di accuratezza e completezza possibile, fatto salvo il caso in cui queste Le siano state fornite in modo errato e/o non completo dalle relative società prodotte; (6) sono estratte dai dati del fondo disponibili e riferiti a date temporali diverse. Morningstar non è responsabile per qualunque danno o perdita derivante da qualunque uso delle informazioni e chi visiona tali informazioni sarà responsabile dell'uso che andrà a farne. Non vi è naturalmente garanzia alcuna che i risultati del passato trovino un riscontro nel futuro.

