

Principal Global Investors Funds - Global Sustainable Food And Biodiversity I Acc

Categoria Morningstar™

USD

Settore Agricoltura

Benchmark Morningstar

Morningstar Global Agricultural Inputs NR

USD

Usato nel Report

Benchmark Dichiarato

S&P Global Agribusiness Equity NR USD

Morningstar Rating™

Senza rating

Obiettivo d'Investimento Dichiarato

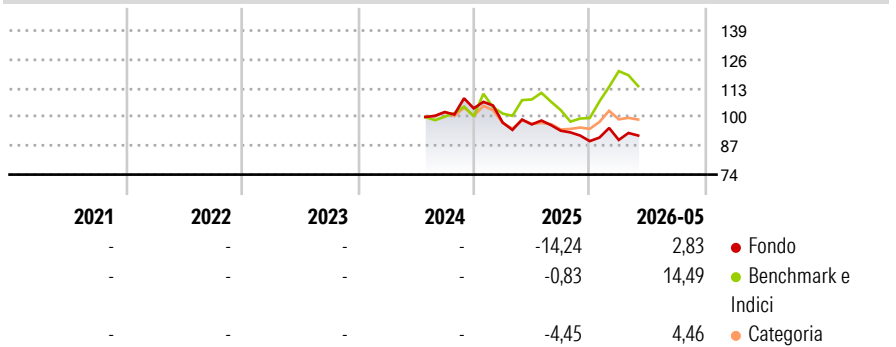
The Fund seeks capital growth over the medium to long term while achieving positive, measurable social and environmental impact by investing in equity securities. The Fund seeks to achieve its sustainable investment objective by investing principally in equity securities domiciled in developed and emerging markets that demonstrate a positive contribution to creating sustainable food systems and/or improving biodiversity at attractive relative valuations.

Misure di Rischio

| | | | |
|-------------------|---|-----------------|---|
| 3Y Alpha | - | 3Y Sharpe Ratio | - |
| 3Y Beta | - | 3Y Std Dev | - |
| 3Y R-Squared | - | 3Y Risk | - |
| 3Y Info Ratio | - | 5Y Risk | - |
| 3Y Tracking Error | - | 10Y Risk | - |

Basati su Morningstar Global Agricultural Inputs NR USD (dove applicabile)

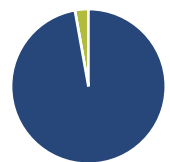
Rendimenti



| Rend. Cumulati % | Fondo | Bmk | Cat | Rendimenti Trimestrali % | Q1 | Q2 | Q3 | Q4 |
|------------------|-------|--------|-------|--------------------------|-------|-------|-------|-------|
| 3-Mesi | -3,40 | -11,30 | -3,09 | 2026 | 0,60 | - | - | - |
| 6-Mesi | 0,19 | 11,83 | 6,76 | 2025 | -6,19 | -0,83 | -2,96 | -5,00 |
| 1-Anno | -7,45 | 3,08 | 1,31 | 2024 | - | - | - | 1,64 |
| 3-Anni Ann.ti | - | - | - | 2023 | - | - | - | - |
| 5-Anni Ann.ti | - | - | - | 2022 | - | - | - | - |
| 10-Anni Ann.ti | - | - | - | | | | | |

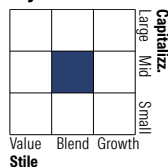
Rendimenti aggiornati al 28/05/2026

Portafoglio 30/04/2026



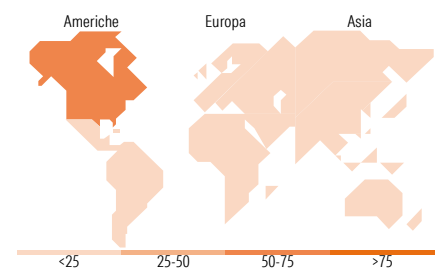
| Asset Allocation % | Netta |
|--------------------|-------|
| Azioni | 97,19 |
| Obbligazioni | 0,00 |
| Liquidità | 2,81 |
| Altro | 0,00 |

Style Box Azionaria



| Mkt Cap % | Fondo |
|-----------|-------|
| Giant | 2,43 |
| Large | 29,16 |
| Medium | 48,80 |
| Small | 18,03 |
| Micro | 1,59 |

| Capitalizzazione media di mercato | Fondo |
|-----------------------------------|-----------|
| Ave Mkt Cap USD | 19.584,58 |



Titoli principali

| Nome | Settore | % |
|---|-------------------|-------|
| Deere & Co | Macchine Agricole | 5,30 |
| Trane Technologies PLC Class A | Macchine Agricole | 4,62 |
| Ajinomoto Co Inc | Alimenti | 4,47 |
| Performance Food Group Co | Alimenti | 4,43 |
| Darling Ingredients Inc | Alimenti | 3,91 |
| GEA Group AG | Macchine Agricole | 3,72 |
| AAK AB | Alimenti | 3,50 |
| Stantec Inc | Macchine Agricole | 3,42 |
| Bunge Global SA | Alimenti | 3,19 |
| Danone SA | Alimenti | 3,10 |
| % Primi 10 Titoli sul Patrimonio | | 39,65 |
| Numero Complessivo di Titoli Azionari | | 37 |
| Numero Complessivo di Titoli Obbligazionari | | 0 |

Distribuzione Settoriale %

| Distribuzione Settoriale % | Fondo |
|-----------------------------|--------------|
| Ciclico | 17,68 |
| Materie Prime | 8,46 |
| Beni di Consumo Ciclici | 9,23 |
| Finanza | - |
| Immobiliare | - |
| Sensibile | 45,04 |
| Telecomunicazioni | - |
| Energia | - |
| Beni Industriali | 35,80 |
| Tecnologia | 9,24 |
| Difensivo | 37,27 |
| Beni Difensivi | 33,95 |
| Salute | 3,32 |
| Servizi di Pubblica Utilità | - |

Ripartizione Geografica %

| Ripartizione Geografica % | Fondo |
|-------------------------------|--------------|
| America | 61,81 |
| Stati Uniti | 53,47 |
| Canada | 7,51 |
| America Latina e Centrale | 0,82 |
| Europa | 23,10 |
| Regno Unito | 5,06 |
| Europa Occidentale - Euro | 8,66 |
| Europa Occidentale - Non Euro | 9,37 |
| Europa dell'Est | 0,00 |
| Africa | 0,00 |
| Medio Oriente | 0,00 |
| Asia | 15,10 |
| Giappone | 15,10 |
| Australasia | 0,00 |
| Asia - Paesi Sviluppati | 0,00 |
| Asia - Emergente | 0,00 |

Anagrafica

| | | | | | |
|----------------------|--|-------------------------|--------------|------------------------------|---------------|
| Società di Gestione | Principal Global Investors (Ireland) Ltd | Patrimonio Classe (Mln) | 7,64 USD | Investimento Min. Ingresso | 2.000.000 USD |
| Telefono | - | Domicilio | IRLANDA | Investimento Min. Successivo | - |
| Web | www.principalglobalfunds.com | Valuta del Fondo | USD | T.E.R. | 0,95% |
| Data di Partenza | 04/07/2024 | UCITS | Si | Spese correnti | 0,95% |
| Nome del Gestore | - | Inc/Acc | Acc | Commissione di incentivo | - |
| Data Inizio Gestione | 04/07/2024 | ISIN | IE000IT5BFV9 | | |
| NAV (28/05/2026) | USD 10,20 | | | | |

See disclosures for more details

© 2026 Morningstar Italia. Tutti i diritti sono riservati. Le informazioni qui contenute: (1) sono proprietà di Morningstar, (2) non possono essere copiate, (3) non costituiscono consiglio di investimento; (4) sono fornite con scopi informativi; (5) sono ritenute attendibili da Morningstar che, pertanto, ne garantisce il maggior grado di accuratezza e completezza possibile, fatto salvo il caso in cui queste Le siano state fornite in modo errato e/o non completo dalle relative società prodotte; (6) sono estratte dai dati del fondo disponibili e riferiti a date temporali diverse. Morningstar non è responsabile per qualunque danno o perdita derivante da qualunque uso delle informazioni e chi visiona tali informazioni sarà responsabile dell'uso che andrà a farne. Non vi è naturalmente garanzia alcuna che i risultati del passato trovino un riscontro nel futuro.

Principal Global Investors Funds - Global Sustainable Food And Biodiversity I Acc

Patrimonio Netto (Mln)

7,74 USD

USD

[See disclosures for more details](#)

© 2026 Morningstar Italia. Tutti i diritti sono riservati. Le informazioni qui contenute: (1) sono proprietà di Morningstar, (2) non possono essere copiate, (3) non costituiscono consiglio di investimento; (4) sono fornite con scopi informativi; (5) sono ritenute attendibili da Morningstar che, pertanto, ne garantisce il maggior grado di accuratezza e completezza possibile, fatto salvo il caso in cui queste Le siano state fornite in modo errato e/o non completo dalle relative società prodotte; (6) sono estratte dai dati del fondo disponibili e riferiti a date temporali diverse. Morningstar non è responsabile per qualunque danno o perdita derivante da qualunque uso delle informazioni e chi visiona tali informazioni sarà responsabile dell'uso che andrà a farne. Non vi è naturalmente garanzia alcuna che i risultati del passato trovino un riscontro nel futuro.