

Principal Global Investors Funds - Global Sustainable Food And Biodiversity A Acc

Categoria Morningstar™
USD Settore Agricoltura

Benchmark Morningstar

Morningstar Global Agricultural Inputs NR

USD

Usato nel Report

Benchmark Dichiarato

S&P Global Agribusiness Equity NR USD

Morningstar Rating™

Senza rating

Obiettivo d'Investimento Dichiarato

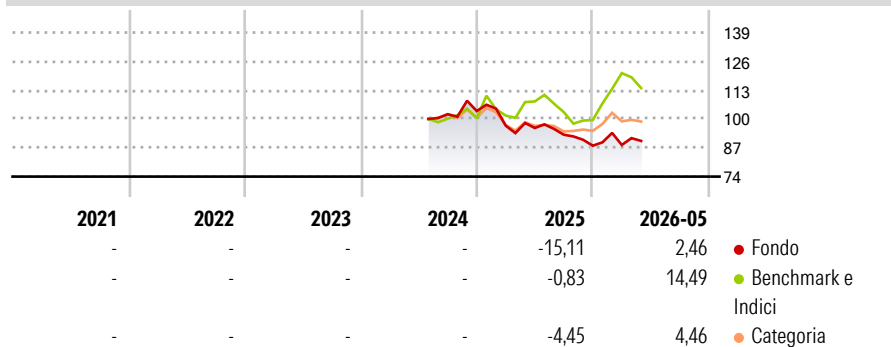
The Fund seeks capital growth over the medium to long term while achieving positive, measurable social and environmental impact by investing in equity securities. The Fund seeks to achieve its sustainable investment objective by investing principally in equity securities domiciled in developed and emerging markets that demonstrate a positive contribution to creating sustainable food systems and/or improving biodiversity at attractive relative valuations.

Misure di Rischio

3Y Alpha	-	3Y Sharpe Ratio	-
3Y Beta	-	3Y Std Dev	-
3Y R-Squared	-	3Y Risk	-
3Y Info Ratio	-	5Y Risk	-
3Y Tracking Error	-	10Y Risk	-

Basati su Morningstar Global Agricultural Inputs NR USD (dove applicabile)


Rendimenti



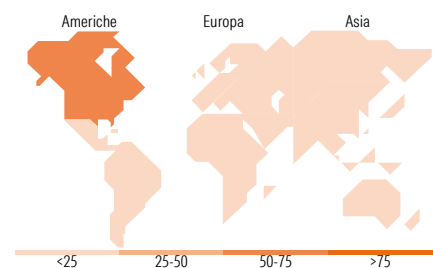
Rend. Cumulati %	Fondo	Bmk	Cat	Rendimenti Trimestrali %	Q1	Q2	Q3	Q4
3-Mesi	-3,65	-11,30	-3,09	2026	0,38	-	-	-
6-Mesi	-0,38	11,83	6,76	2025	-6,39	-1,06	-3,17	-5,34
1-Anno	-8,30	3,08	1,31	2024	-	-	-	1,43
3-Anni Ann.ti	-	-	-	2023	-	-	-	-
5-Anni Ann.ti	-	-	-	2022	-	-	-	-
10-Anni Ann.ti	-	-	-					

Rendimenti aggiornati al 28/05/2026

Portafoglio 30/04/2026



Style Box Azionaria	Mkt Cap %	Fondo
Giant		2,43
Large		29,16
Medium		48,80
Small		18,03
Micro		1,59
Capitalizzazione media di mercato		
Ave Mkt Cap USD		19.584,58



Titoli principali

Nome	Settore	%
Deere & Co		5,30
Trane Technologies PLC Class A		4,62
Ajinomoto Co Inc		4,47
Performance Food Group Co		4,43
Darling Ingredients Inc		3,91
GEA Group AG		3,72
AAK AB		3,50
Stantec Inc		3,42
Bunge Global SA		3,19
Danone SA		3,10
% Primi 10 Titoli sul Patrimonio		39,65
Numero Complessivo di Titoli Azionari		37
Numero Complessivo di Titoli Obbligazionari		0

Distribuzione Settoriale %

Distribuzione Settoriale %	Fondo
Ciclico	17,68
Materie Prime	8,46
Beni di Consumo Ciclici	9,23
Finanza	-
Immobiliare	-
Sensibile	45,04
Telecomunicazioni	-
Energia	-
Beni Industriali	35,80
Tecnologia	9,24
Difensivo	37,27
Beni Difensivi	33,95
Salute	3,32
Servizi di Pubblica Utilità	-

Ripartizione Geografica %

Ripartizione Geografica %	Fondo
America	61,81
Stati Uniti	53,47
Canada	7,51
America Latina e Centrale	0,82
Europa	23,10
Regno Unito	5,06
Europa Occidentale - Euro	8,66
Europa Occidentale - Non Euro	9,37
Europa dell'Est	0,00
Africa	0,00
Medio Oriente	0,00
Asia	15,10
Giappone	15,10
Australasia	0,00
Asia - Paesi Sviluppati	0,00
Asia - Emergente	0,00

Anagrafica

Società di Gestione	Principal Global Investors (Ireland) Ltd	Patrimonio Classe (Mln)	0,00 USD	Investimento Min. Ingresso	1.000 USD
Telefono	-	Domicilio	IRLANDA	Investimento Min. Successivo	-
Web	www.principalglobalfunds.com	Valuta del Fondo	USD	T.E.R.	-
Data di Partenza	04/07/2024	UCITS	Si	Spese correnti	1,85%
Nome del Gestore	-	Inc/Acc	Acc	Commissione di incentivo	-
Data Inizio Gestione	04/07/2024	ISIN	IE000UEMO7V7		
NAV (28/05/2026)	USD 10,02				

See disclosures for more details

© 2026 Morningstar Italia. Tutti i diritti sono riservati. Le informazioni qui contenute: (1) sono proprietà di Morningstar, (2) non possono essere copiate, (3) non costituiscono consiglio di investimento; (4) sono fornite con scopi informativi; (5) sono ritenute attendibili da Morningstar che, pertanto, ne garantisce il maggior grado di accuratezza e completezza possibile, fatto salvo il caso in cui queste Le siano state fornite in modo errato e/o non completo dalle relative società prodotte; (6) sono estratte dai dati del fondo disponibili e riferiti a date temporali diverse. Morningstar non è responsabile per qualunque danno o perdita derivante da qualunque uso delle informazioni e chi visiona tali informazioni sarà responsabile dell'uso che andrà a farne. Non vi è naturalmente garanzia alcuna che i risultati del passato trovino un riscontro nel futuro.

Principal Global Investors Funds - Global Sustainable Food And Biodiversity A Acc

Patrimonio Netto (Mln)

7,74 USD

USD
