

Lazard Japanese Strategic Equity Fund B Acc JPY

Categoria Morningstar™

Azionari Giappone Large Cap

Benchmark Morningstar

Morningstar Japan Target Market Exposure
NR JPY
Usato nel Report

Benchmark Dichiarato

TOPIX TR JPY

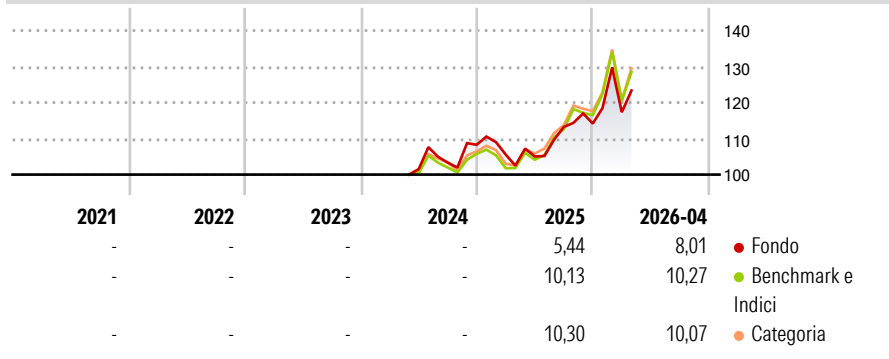
Morningstar Rating™

Senza rating

Obiettivo d'Investimento Dichiarato

The investment objective of the Fund is to achieve long-term capital growth.

Rendimenti



Misure di Rischio

3Y Alpha	-	3Y Sharpe Ratio	-
3Y Beta	-	3Y Std Dev	-
3Y R-Squared	-	3Y Risk	-
3Y Info Ratio	-	5Y Risk	-
3Y Tracking Error	-	10Y Risk	-

Basati su Morningstar Japan Target Market Exposure NR JPY (dove applicabile)

Rend. Cumulati %

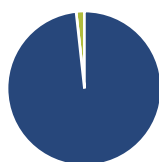
	Fondo	Bmk	Cat
3-Mesi	1,39	3,16	5,30
6-Mesi	8,00	8,72	8,92
1-Anno	21,37	26,13	26,23
3-Anni Ann.ti	-	-	-
5-Anni Ann.ti	-	-	-
10-Anni Ann.ti	-	-	-

Rendimenti aggiornati al 04/05/2026

Rendimenti Trimestrali %

	Q1	Q2	Q3	Q4
2026	2,75	-	-	-
2025	-2,52	-0,49	7,79	0,85
2024	-	-	1,77	4,80
2023	-	-	-	-
2022	-	-	-	-

Portafoglio 31/03/2026



Asset Allocation %

Azioni	98,27
Obbligazioni	0,00
Liquidità	1,73
Altro	0,00

Style Box Azionaria

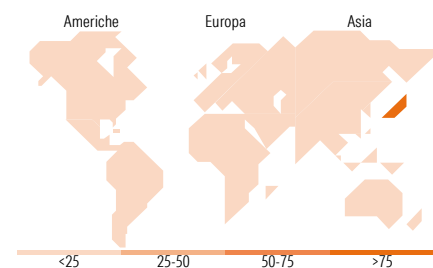


Mkt Cap %

Giant	42,95
Large	51,34
Medium	5,72
Small	0,00
Micro	0,00

Capitalizzazione media di mercato

Ave Mkt Cap JPY	6.300,31
	6,02



Titoli principali

Nome	Settore	%
Mitsubishi UFJ Financial...	Finanza	4,88
Sumitomo Mitsui Financial...	Finanza	4,67
Mizuho Financial Group Inc	Finanza	4,11
Tokio Marine Holdings Inc	Finanza	3,95
Inpex Corp	Energia	3,80
Mitsui Fudosan Co Ltd	Immobiliare	3,67
Komatsu Ltd	Macchine	3,63
Shin-Etsu Chemical Co Ltd	Chimica	3,52
Takeda Pharmaceutical Co Ltd	Farmaceutico	3,39
Recruit Holdings Co Ltd	Finanza	3,36
% Primi 10 Titoli sul Patrimonio		38,99
Numero Complessivo di Titoli Azionari		34
Numero Complessivo di Titoli Obbligazionari		0

Distribuzione Settoriale %

	Fondo
Ciclico	39,96
Materie Prime	7,68
Beni di Consumo Ciclici	8,00
Finanza	20,55
Immobiliare	3,74
Sensibile	45,43
Telecomunicazioni	6,23
Energia	3,87
Beni Industriali	22,08
Tecnologia	13,26
Difensivo	14,61
Beni Difensivi	5,83
Salute	6,08
Servizi di Pubblica Utilità	2,69

Ripartizione Geografica %

	Fondo
America	0,00
Stati Uniti	0,00
Canada	0,00
America Latina e Centrale	0,00
Europa	0,00
Regno Unito	0,00
Europa Occidentale - Euro	0,00
Europa Occidentale - Non Euro	0,00
Europa dell'Est	0,00
Africa	0,00
Medio Oriente	0,00
Asia	100,00
Giappone	100,00
Australasia	0,00
Asia - Paesi Sviluppati	0,00
Asia - Emergente	0,00

Anagrafica

Società di Gestione	Lazard Fund Managers (Ireland) Ltd	Patrimonio Classe (Mln)	1.379,80 JPY	Investimento Min. Ingresso	-
Telefono	+44 (0)353 534 9888	Domicilio	IRLANDA	Investimento Min. Successivo	10 USD
Web	www.lazardnet.com	Valuta del Fondo	JPY	T.E.R.	1,56%
Data di Partenza	23/05/2024	UCITS	Si	Spese correnti	1,56%
Nome del Gestore	-	Inc/Acc	Acc	Commissione di incentivo	-
Data Inizio Gestione	01/04/2023	ISIN	IE000FLQAI58		
NAV (04/05/2026)	JPY 13.482,45				

Lazard Japanese Strategic Equity Fund B Acc JPY

Patrimonio Netto (Mln) 290.442,73 JPY

(31/03/2026)