

# Robeco Emerging Markets Climate Transition Equities I EUR Acc

## Categoria Morningstar™

Azionari Paesi Emergenti

## Benchmark Morningstar

Morningstar Emerging Markets Target

Market Exposure NR USD

Usato nel Report

## Benchmark Dichiarato

MSCI EM NR EUR

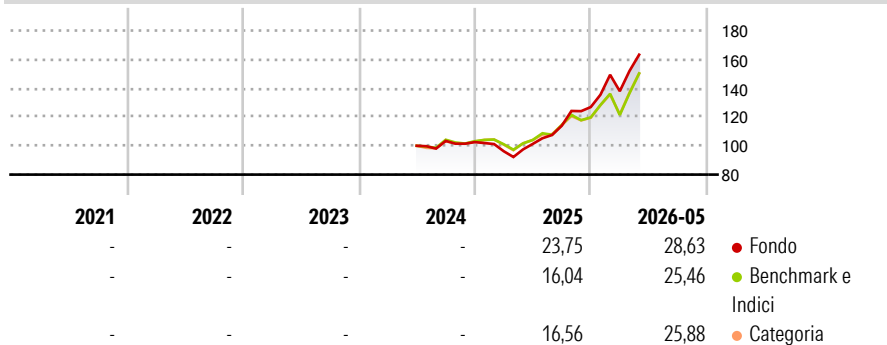
## Morningstar Rating™

Senza rating

### Obiettivo d'Investimento Dichiarato

The aim of the Sub-fund is to provide long term capital growth while at the same time promoting certain ESG (i.e. Environmental, Social and corporate Governance) characteristics and integrating sustainability risks in the investment process.

### Rendimenti



### Misure di Rischio

3Y Alpha	-	3Y Sharpe Ratio	-
3Y Beta	-	3Y Std Dev	-
3Y R-Squared	-	3Y Risk	-
3Y Info Ratio	-	5Y Risk	-
3Y Tracking Error	-	10Y Risk	-

Basati su Morningstar Emerging Markets Target Market Exposure NR USD (dove applicabile)

### Rend. Cumulati %

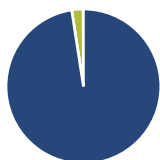
	Fondo	Bmk	Cat
3-Mesi	12,55	19,75	19,98
6-Mesi	26,55	26,73	27,39
1-Anno	57,33	43,83	44,41
3-Anni Ann.ti	-	-	-
5-Anni Ann.ti	-	-	-
10-Anni Ann.ti	-	-	-

Rendimenti aggiornati al 25/06/2026

### Rendimenti Trimestrali %

	Q1	Q2	Q3	Q4
2026	8,66	-	-	-
2025	-6,17	5,29	12,44	11,40
2024	-	-	3,36	-0,80
2023	-	-	-	-
2022	-	-	-	-

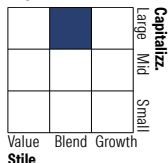
### Portafoglio 30/04/2026



#### Asset Allocation %

Azioni	97,69
Obbligazioni	0,00
Liquidità	2,37
Altro	-0,07

#### Style Box Azionaria



#### Mkt Cap %

Fondo	Value	Blend	Growth
Giant	52,38		
Large	25,33		
Medium	22,29		
Small	0,00		
Micro	0,00		

#### Capitalizzazione media di mercato

Fondo	Ave Mkt Cap EUR
	33.476,5



### Titoli principali

Nome	Settore	%
Taiwan Semiconductor...	🏭	10,10
SK Square	🏭	7,30
Contemporary Amperex...	🏭	3,95
Itau Unibanco Holding SA ADR	🏦	3,16
Absa Group Ltd	🏦	3,13
KB Financial Group Inc	🏦	3,06
Lundin Mining Corp	🏭	2,78
Sieyuan Electric Co Ltd...	🏭	2,67
Hon Hai Precision Industry...	🏭	2,60
Delta Electronics Inc	🏭	2,56
% Primi 10 Titoli sul Patrimonio		41,31
Numero Complessivo di Titoli Azionari		43
Numero Complessivo di Titoli Obbligazionari		0

### Distribuzione Settoriale %

Fondo	Ciclico
33,65	
12,18	Materie Prime
9,68	Beni di Consumo Ciclici
9,81	Finanza
1,98	Immobiliare
48,55	Sensibile
-	Telecomunicazioni
3,27	Energia
17,59	Beni Industriali
27,69	Tecnologia
17,80	Difensivo
-	Beni Difensivi
-	Salute
17,80	Servizi di Pubblica Utilità

### Ripartizione Geografica %

Fondo	America
22,07	
0,00	Stati Uniti
2,92	Canada
19,14	America Latina e Centrale
8,41	Europa
0,00	Regno Unito
3,80	Europa Occidentale - Euro
0,00	Europa Occidentale - Non Euro
0,00	Europa dell'Est
3,29	Africa
1,32	Medio Oriente
69,52	Asia
0,00	Giappone
0,00	Australasia
35,84	Asia - Paesi Sviluppati
33,68	Asia - Emergente

### Anagrafica

Società di Gestione	Robeco Institutional Asset Management BV	Patrimonio Classe (Mln)	0,04 EUR	Investimento Min. Ingresso	-
Telefono	+31 10 2241224	(31/05/2026)		Investimento Min. Successivo	-
Web	www.robeco.com	Domicilio	LUSSEMBURGO	T.E.R.	-
Data di Partenza	24/06/2024	Valuta del Fondo	EUR	Spese correnti	-
Nome del Gestore	Rob Schellekens	UCITS	Si	Commissione di incentivo	-
Data Inizio Gestione	24/06/2024	Inc/Acc	Acc		
NAV (25/06/2026)	EUR 158,49	ISIN	LU2818102191		

See disclosures for more details

© 2026 Morningstar Italia. Tutti i diritti sono riservati. Le informazioni qui contenute: (1) sono proprietà di Morningstar, (2) non possono essere copiate, (3) non costituiscono consiglio di investimento; (4) sono fornite con scopi informativi; (5) sono ritenute attendibili da Morningstar che, pertanto, ne garantisce il maggior grado di accuratezza e completezza possibile, fatto salvo il caso in cui queste Le siano state fornite in modo errato e/o non completo dalle relative società prodotte; (6) sono estratte dai dati del fondo disponibili e riferiti a date temporali diverse. Morningstar non è responsabile per qualunque danno o perdita derivante da qualunque uso delle informazioni e chi visiona tali informazioni sarà responsabile dell'uso che andrà a farne. Non vi è naturalmente garanzia alcuna che i risultati del passato trovino un riscontro nel futuro.

# Robeco Emerging Markets Climate Transition Equities I EUR Acc

Patrimonio Netto (Mln) 4,55 EUR

(30/04/2026)