

M&G (Lux) Global Credit Investment Fund LI-H EUR Inc

Categoria Morningstar™

Obbligazionari Corporate Globali - EUR
Hedged

Benchmark Morningstar

Morningstar Global Corporate Bond GR
Hedged EUR
Usato nel Report

Benchmark Dichiarato

Bloomberg Gbl Agg Corp TR hdgd USD

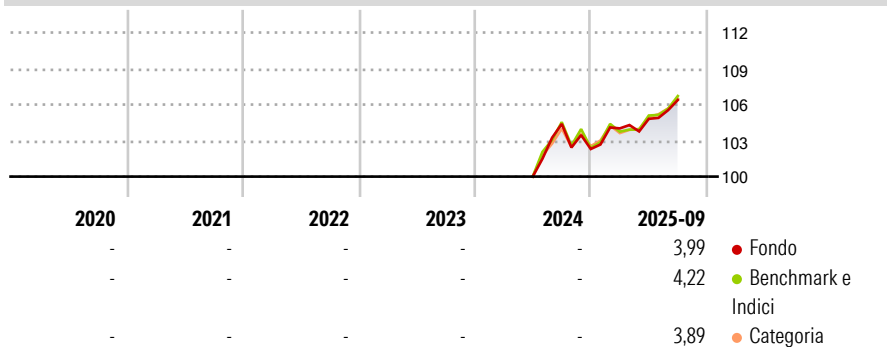
Morningstar Rating™

Senza rating

Obiettivo d'Investimento Dichiarato

The Fund aims to provide a higher total return (the combination of capital growth and income) than that of the global investment grade corporate bond market over any five-year period while applying ESG Criteria.

Rendimenti



Misure di Rischio

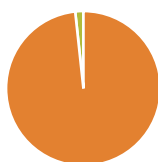
3Y Alpha	-	3Y Sharpe Ratio	-
3Y Beta	-	3Y Std Dev	-
3Y R-Squared	-	3Y Risk	-
3Y Info Ratio	-	5Y Risk	-
3Y Tracking Error	-	10Y Risk	-

Basati su Morningstar Global Corporate Bond GR Hedged EUR (dove applicabile)

Rend. Cumulati %	Fondo	Bmk	Cat	Rendimenti Trimestrali %	Q1	Q2	Q3	Q4
3-Mesi	2,59	2,74	2,28	2025	1,68	0,77	1,50	-
6-Mesi	4,44	4,69	4,45	2024	-	-	4,39	-2,00
1-Anno	3,80	3,69	3,79	2023	-	-	-	-
3-Anni Ann.ti	-	-	-	2022	-	-	-	-
5-Anni Ann.ti	-	-	-	2021	-	-	-	-
10-Anni Ann.ti	-	-	-					

Rendimenti aggiornati al 14/10/2025

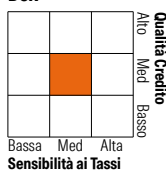
Portafoglio 30/09/2025



Asset Allocation %	Netta
Azioni	0,00
Obbligazioni	98,30
Liquidità	1,69
Altro	0,01

Fixed Income Style

Box™



Duration Effettiva	Fondo	5,70
Maturity effettiva		-
Qualità Credito Media		A

Credit Quality %	Fond	Credit Quality %	Fond
AAA	5,79	BBB	26,55
AA	27,97	BB	1,42
A	38,04	B	0,23
		Below B	0,00
		Not Rated	0,00

Titoli principali

Nome	Settore	%
United States Treasury Bonds...	-	4,35
United States Treasury Notes...	-	2,32
United States Treasury Bonds...	-	1,22
New York Life Global Funding...	-	1,19
Guardian Life Global Funding...	-	0,95
United States Treasury Notes...	-	0,88
Deutsche Bank AG New York...	-	0,73
Northern Trust Global US...	-	0,67
Massmutual Global Funding II...	-	0,64
Tesco PLC 3.322%	-	0,61
% Primi 10 Titoli sul Patrimonio		13,56
Numero Complessivo di Titoli Azionari		0
Numero Complessivo di Titoli Obbligazionari		408

Fixed Income Sector Weightings %

	Fondo
Governativo	10,61
Societario	82,55
Cartolarizzazioni	5,36
Enti Locali	0,00
Liquidità ed equivalenti	1,49
Derivati	0,00

Coupon Range %

	Fondo
0 coupon	0,70
Da 0 a 4 cedole	49,33
Da 4 a 6 cedole	42,88
Da 6 a 8 cedole	7,08
Da 8 a 10 cedole	0,00
Da 10 a 12 cedole	0,00
Oltre 12 cedole	0,00

Scadenze %

	Fondo
da 1 a 3	13,25
da 3 a 5	29,02
da 5 a 7	18,78
da 7 a 10	21,55
da 10 a 15	9,38
da 15 a 20	1,79
da 20 a 30	4,64
oltre 30	0,88

Anagrafica

Società di Gestione	M&G Luxembourg S.A.	Patrimonio Classe (Mln)	0,05 EUR	Investimento Min. Ingresso	-
Telefono	-	(14/10/2025)		Investimento Min. Successivo	-
Web	www.mandg.com	Domicilio	LUSSEMBURGO	T.E.R.	0,24%
Data di Partenza	27/06/2024	Valuta del Fondo	EUR	Spese correnti	0,26%
Nome del Gestore	Ben Lord	UCITS	Si	Commissione di incentivo	-
Data Inizio Gestione	30/07/2018	Inc/Acc	Inc		
NAV (14/10/2025)	EUR 10,13	ISIN	LU2819107520		
Patrimonio Netto (Mln)	423,56 USD				

(30/09/2025)