

# T. Rowe Price Funds SICAV - Global Structured Research Equity Fund Q9

**Categoria Morningstar™**

Azionari Internazionali Large Cap Blend

**Benchmark Morningstar**

Morningstar Global Target Market

Exposure NR USD

Usato nel Report

**Benchmark Dichiarato**

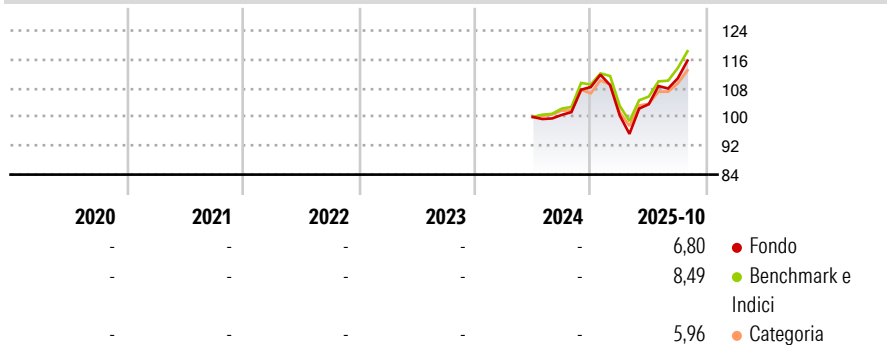
MSCI ACWI NR USD

**Morningstar Rating™**

Senza rating

**Obiettivo d'Investimento Dichiarato**

The investment objective of the fund is to increase the value of its shares, over the long term, through growth in the value of its investments.

**Rendimenti**

**Misure di Rischio**

3Y Alpha	-	3Y Sharpe Ratio	-
3Y Beta	-	3Y Std Dev	-
3Y R-Squared	-	3Y Risk	-
3Y Info Ratio	-	5Y Risk	-
3Y Tracking Error	-	10Y Risk	-

Basati su Morningstar Global Target Market Exposure NR USD (dove applicabile)

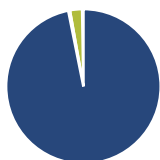
**Rend. Cumulati %**

	Fondo	Bmk	Cat
3-Mesi	10,47	7,61	5,19
6-Mesi	17,71	19,62	15,98
1-Anno	14,49	15,05	10,36
3-Anni Ann.ti	-	-	-
5-Anni Ann.ti	-	-	-
10-Anni Ann.ti	-	-	-

Rendimenti aggiornati al 03/11/2025

**Rendimenti Trimestrali %**

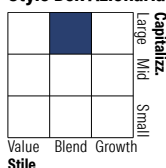
	Q1	Q2	Q3	Q4
2025	-7,30	3,14	6,94	-
2024	-	-	0,58	7,68
2023	-	-	-	-
2022	-	-	-	-
2021	-	-	-	-

**Portafoglio 30/09/2025**

**Asset Allocation %**

- Azioni
- Obbligazioni
- Liquidità
- Altro

**Netta**

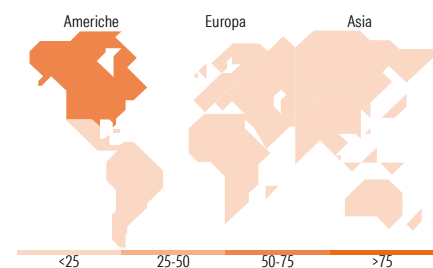
96,85  
0,34  
2,55  
0,26

**Style Box Azionaria**

**Mkt Cap %**

Fondo	52,15
Giant	31,26
Large	15,05
Medium	1,53
Small	0,02
Micro	0,02

**Capitalizzazione media di mercato**

Fondo  
Ave Mkt Cap USD 297.543,60


**Titoli principali**

Nome	Settore	%
NVIDIA Corp		5,35
Apple Inc		4,38
Microsoft Corp		4,29
Amazon.com Inc		2,40
Meta Platforms Inc Class A		1,94
Broadcom Inc		1,83
Alphabet Inc Class C		1,82
Tesla Inc		1,47
Taiwan Semiconductor...		1,41
Alphabet Inc Class A		1,07
% Primi 10 Titoli sul Patrimonio		25,94
Numero Complessivo di Titoli Azionari		947
Numero Complessivo di Titoli Obbligazionari		5

**Distribuzione Settoriale %**

	Fondo
<b>Ciclico</b>	<b>32,44</b>
Materie Prime	2,37
Beni di Consumo Ciclici	11,30
Finanza	16,72
Immobiliare	2,06
<b>Sensibile</b>	<b>53,50</b>
Telecomunicazioni	10,10
Energia	3,51
Beni Industriali	7,18
Tecnologia	32,71
<b>Difensivo</b>	<b>14,06</b>
Beni Difensivi	3,92
Salute	8,17
Servizi di Pubblica Utilità	1,97

**Ripartizione Geografica %**

	Fondo
<b>America</b>	<b>68,50</b>
Stati Uniti	64,26
Canada	3,31
America Latina e Centrale	0,93
<b>Europa</b>	<b>15,11</b>
Regno Unito	3,29
Europa Occidentale - Euro	7,86
Europa Occidentale - Non Euro	2,89
Europa dell'Est	0,13
Africa	0,38
Medio Oriente	0,56
<b>Asia</b>	<b>16,39</b>
Giappone	5,46
Australasia	1,41
Asia - Paesi Sviluppati	4,10
Asia - Emergente	5,43

**Anagrafica**

Società di Gestione	T. Rowe Price (Luxembourg) Management S.à r.l.	Patrimonio Classe (Mln)	0,01 USD	Investimento Min. Ingresso	1.000 USD
Telefono	+441268466339	Domicilio	LUSSEMBURGO	Investimento Min. Successivo	100 USD
Web	www.troweprice.com	Valuta del Fondo	USD	T.E.R.	-
Data di Partenza	17/06/2024	UCITS	Si	Spese correnti	0,27%
Nome del Gestore	-	Inc/Acc	Acc	Commissione di incentivo	-
Data Inizio Gestione	25/10/2021	ISIN	LU2819738274		
NAV (03/11/2025)	USD 12,66				

# T. Rowe Price Funds SICAV - Global Structured Research Equity Fund Q9

Patrimonio Netto (Mln) 356,47 USD

(30/09/2025)