T. Rowe Price Funds SICAV - Diversified Income Bond Fund - Axn (JPY)

Categoria Morningstar™	Benchmark Morningstar	Benchmark Dichiarato	Morningstar Rating™
Obbligazionari Altro	Not Categorized Usato nel Report	Bloomberg Global Aggregate TR Hdg USD	Senza rating

Obiettivo d'Investimento Dichiarato

The investment objective of the fund is ro maximise the value of its shares through both growth in the value of, and income from, its investments. The fund is actively managed and invests mainly in a diversified portfolio of bonds of all types from issuers around the world, including emerging markets.

Rendimenti

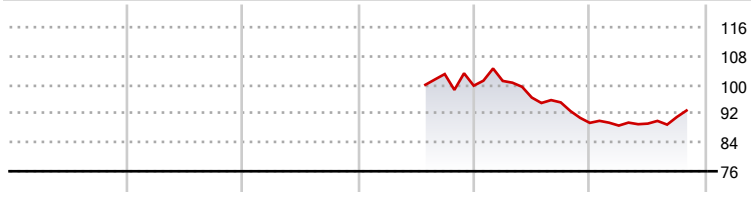

2021	2022	2023	2024	2025	2026-10
-	-	-	-	-10,35	3,83

● Fondo

Misure di Rischio

3Y Alpha	-	3Y Sharpe Ratio	-
3Y Beta	-	3Y Std Dev	-
3Y R-Squared	-	3Y Risk	-
3Y Info Ratio	-	5Y Risk	-
3Y Tracking Error	-	10Y Risk	-

Rend. Cumulati %	Fondo
3-Mesi	5,30
6-Mesi	5,03
1-Anno	2,62
3-Anni Ann.ti	-
5-Anni Ann.ti	-
10-Anni Ann.ti	-

Rendimenti aggiornati al 23/11/2026

Rendimenti Trimestrali %	Q1	Q2	Q3	Q4
2026	-0,84	0,61	2,04	-
2025	1,33	-4,56	-1,39	-5,98
2024	-	-	-	-3,13
2023	-	-	-	-
2022	-	-	-	-

Portafoglio 31/10/2026

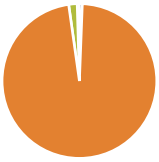

Asset Allocation %	Netta
Azioni	0,60
Obbligazioni	97,17
Liquidità	1,77
Altro	0,46

Fixed Income Style Box™



	Fondo
Duration Effettiva	-
Maturity effettiva	-
Qualità Credito Media	BB

Credit Quality %	Fondo	Credit Quality %	Fondo
AAA	32,59	BBB	19,72
AA	9,03	BB	16,65
A	8,96	B	7,64
		Below B	2,23
		Not Rated	3,19

Titoli principali

Nome	Settore	%
United States Treasury Notes...	—	5,88
United Kingdom of Great...	—	3,06
United States Treasury Notes...	—	2,91
New Zealand (Government Of)...	—	2,57
United States Treasury Notes...	—	2,43
Federal National Mortgage...	—	2,38
United Kingdom of Great...	—	2,37
US Treasury Note 5%	—	2,36
United States Treasury Bonds...	—	1,91
France (Republic Of) 3.7%	—	1,87

% Primi 10 Titoli sul Patrimonio	27,74
Numero Complessivo di Titoli Azionari	3
Numero Complessivo di Titoli Obbligazionari	375

Fixed Income Sector Weightings %	Fondo
Governativo	52,66
Societario	33,45
Cartolarizzazioni	13,10
Enti Locali	0,44
Liquidità ed equivalenti	-0,32
Derivati	0,67

Coupon Range %	Fondo
0 coupon	2,55
Da 0 a 4 cedole	36,94
Da 4 a 6 cedole	40,52
Da 6 a 8 cedole	13,98
Da 8 a 10 cedole	4,60
Da 10 a 12 cedole	0,53
Oltre 12 cedole	0,88

Scadenze %	Fondo
da 1 a 3	9,92
da 3 a 5	40,06
da 5 a 7	11,28
da 7 a 10	19,66
da 10 a 15	5,75
da 15 a 20	1,93
da 20 a 30	9,18
oltre 30	0,84

Anagrafica

Società di Gestione	T. Rowe Price (Luxembourg) Management S.à r.l.
Telefono	+441268466339
Web	www.troweprice.com
Data di Partenza	01/07/2024
Nome del Gestore	-
Data Inizio Gestione	01/02/2018
NAV (23/11/2026)	JPY 843,00
Patrimonio Netto (Mln) (31/10/2026)	993,33 USD
Patrimonio Classe (Mln) (23/11/2026)	469,39 JPY
Domicilio	LUSSEMBURGO
Valuta del Fondo	JPY
UCITS	Si
Inc/Acc	Inc
ISIN	LU2827768396
Investimento Min. Ingresso	-
Investimento Min. Successivo	100 JPY
T.E.R.	0,96%
Spese correnti	1,01%
Commissione di incentivo	-

See disclosures for more details

© 2026 Morningstar Italia. Tutti i diritti sono riservati. Le informazioni qui contenute: (1) sono proprietà di Morningstar, (2) non possono essere copiate, (3) non costituiscono consiglio di investimento; (4) sono fornite con scopi informativi; (5) sono ritenute attendibili da Morningstar che, pertanto, ne garantisce il maggior grado di accuratezza e completezza possibile, fatto salvo il caso in cui queste Le siano state fornite in modo errato e/o non completo dalle relative società prodotto; (6) sono estratte dai dati del fondo disponibili e riferiti a date temporali diverse. Morningstar non è responsabile per qualunque danno o perdita derivante da qualunque uso delle informazioni e chi visiona tali informazioni sarà responsabile dell'uso che andrà a farne. Non vi è naturalmente garanzia alcuna che i risultati del passato trovino un riscontro nel futuro.

MORNINGSTAR