

# FCH Neuberger Berman US Large Cap value Fund CA Selection F EUR C

## Categoria Morningstar™

Azionari USA Large Cap Value

## Benchmark Morningstar

Morningstar US Large-Mid Cap Broad Value NR USD  
Usato nel Report

## Benchmark Dichiarato

Russell 1000 Value NR USD

## Morningstar Rating™

Senza rating

### Obiettivo d'Investimento Dichiarato

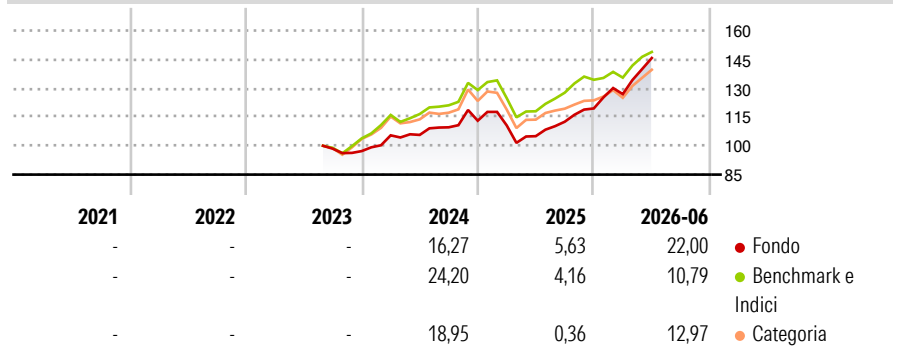
The investment objective of the sub-fund is to achieve long term capital growth. The sub-fund will invest at least 75% of its net assets in equity securities issued by large-capitalisation companies which have their head office or exercise an overriding part of their economic activity in the US and that are listed or traded on recognised markets in the US. The sub-fund's investment in large capitalisation companies will not be restricted by sector or industry.

### Misure di Rischio

3Y Alpha	-	3Y Sharpe Ratio	-
3Y Beta	-	3Y Std Dev	-
3Y R-Squared	-	3Y Risk	-
3Y Info Ratio	-	5Y Risk	-
3Y Tracking Error	-	10Y Risk	-

Basati su Morningstar US Large-Mid Cap Broad Value NR USD (dove applicabile)

### Rendimenti



### Rend. Cumulati %

	Fondo	Bmk	Cat
3-Mesi	14,84	12,50	13,30
6-Mesi	17,74	12,04	12,94
1-Anno	37,31	28,17	25,33
3-Anni Ann.ti	-	-	-
5-Anni Ann.ti	-	-	-
10-Anni Ann.ti	-	-	-

Rendimenti aggiornati al 06/07/2026

### Rendimenti

	Q1	Q2	Q3	Q4
Trimestrali %				
2026	6,25	14,82	-	-
2025	-2,18	-5,06	7,17	6,14
2024	8,43	0,21	3,75	3,14
2023	-	-	-	-1,29
2022	-	-	-	-

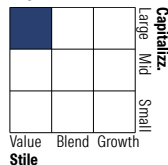
### Portafoglio 31/12/2025



#### Asset Allocation %

Azioni	94,50
Obbligazioni	0,00
Liquidità	5,51
Altro	-0,01

#### Style Box Azionaria

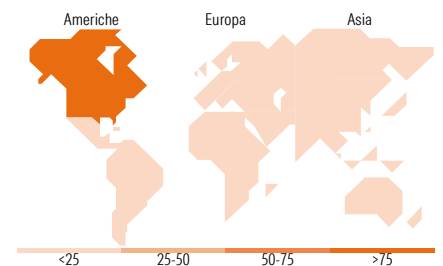


#### Mkt Cap %

Fondo	13,47
Giant	62,20
Large	22,82
Medium	1,52
Small	0,00
Micro	0,00

#### Capitalizzazione media di mercato

Fondo	154.991,70
Ave Mkt Cap USD	70



### Titoli principali

Nome	Settore	%
Johnson & Johnson	+	3,87
Southern Copper Corp	+	3,82
JPMorgan Chase & Co	+	3,68
Boeing Co	+	3,40
Exxon Mobil Corp	+	2,88
Phillips 66	+	2,75
Medtronic PLC	+	2,34
Wells Fargo & Co	+	2,27
Alphabet Inc Class C	+	2,22
3M Co	+	2,13
% Primi 10 Titoli sul Patrimonio		29,35
Numero Complessivo di Titoli Azionari		69
Numero Complessivo di Titoli Obbligazionari		0

### Distribuzione Settoriale %

	Fondo
<b>Ciclico</b>	<b>44,10</b>
Materie Prime	16,29
Beni di Consumo Ciclici	5,22
Finanza	22,59
Immobiliare	-
<b>Sensibile</b>	<b>31,84</b>
Telecomunicazioni	5,11
Energia	8,50
Beni Industriali	10,74
Tecnologia	7,49
<b>Difensivo</b>	<b>24,06</b>
Beni Difensivi	4,24
Salute	17,35
Servizi di Pubblica Utilità	2,47

### Ripartizione Geografica %

	Fondo
<b>America</b>	<b>97,16</b>
Stati Uniti	93,75
Canada	3,41
America Latina e Centrale	0,00
<b>Europa</b>	<b>1,42</b>
Regno Unito	1,42
Europa Occidentale - Euro	0,00
Europa Occidentale - Non Euro	0,00
Europa dell'Est	0,00
Africa	0,00
Medio Oriente	0,00
<b>Asia</b>	<b>1,42</b>
Giappone	0,00
Australasia	1,42
Asia - Paesi Sviluppati	0,00
Asia - Emergente	0,00

### Anagrafica

Società di Gestione	Neuberger Berman Asset Management Ireland Limited	Patrimonio Classe (Mln)	0,40 EUR	Investimento Min. Ingresso	-
		(06/07/2026)		Investimento Min. Successivo	-
		Domicilio	LUSSEMBURGO	T.E.R.	-
Telefono	-	Valuta del Fondo	EUR	Spese correnti	-
Web	-	UCITS	Si	Commissione di incentivo	-
Data di Partenza	11/08/2023	Inc/Acc	Acc		
Nome del Gestore	-	ISIN	LU2627122737		
Data Inizio Gestione	13/09/2022				
NAV (06/07/2026)	EUR 7,36				

See disclosures for more details

© 2026 Morningstar Italia. Tutti i diritti sono riservati. Le informazioni qui contenute: (1) sono proprietà di Morningstar, (2) non possono essere copiate, (3) non costituiscono consiglio di investimento; (4) sono fornite con scopi informativi; (5) sono ritenute attendibili da Morningstar che, pertanto, ne garantisce il maggior grado di accuratezza e completezza possibile, fatto salvo il caso in cui queste Le siano state fornite in modo errato e/o non completo dalle relative società prodotte; (6) sono estratte dai dati del fondo disponibili e riferiti a date temporali diverse. Morningstar non è responsabile per qualunque danno o perdita derivante da qualunque uso delle informazioni e chi visiona tali informazioni sarà responsabile dell'uso che andrà a farne. Non vi è naturalmente garanzia alcuna che i risultati del passato trovino un riscontro nel futuro.

# FCH Neuberger Berman US Large Cap value Fund CA Selection F EUR C

Patrimonio Netto (Mln)

79,43 USD

(31/12/2025)