

Franklin Technology Fund N (acc) EUR-H1

Categoria Morningstar™

Azionari Altri Settori

Benchmark Morningstar

Not Categorized
Usato nel Report

Benchmark Dichiarato

MSCI World/Information Tech NR USD

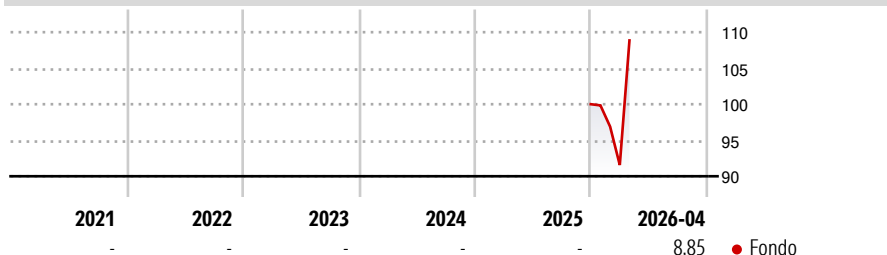
Morningstar Rating™

Senza rating

Obiettivo d'Investimento Dichiarato

Obiettivo di investimento: > Rivalutazione del capitale.
Strategia di investimento: Almeno i due terzi del patrimonio totale investito del Comparto sarà investito in titoli di capitale di società che si ritiene beneficeranno dello sviluppo, del progresso, e dell'uso della tecnologia.

Rendimenti



Misure di Rischio

3Y Alpha	-	3Y Sharpe Ratio	-
3Y Beta	-	3Y Std Dev	-
3Y R-Squared	-	3Y Risk	-
3Y Info Ratio	-	5Y Risk	-
3Y Tracking Error	-	10Y Risk	-

Rend. Cumulati %

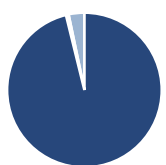
	Fondo
3-Mesi	20,75
6-Mesi	15,56
1-Anno	47,01
3-Anni Ann.ti	-
5-Anni Ann.ti	-
10-Anni Ann.ti	-

Rendimenti aggiornati al 08/05/2026

Rendimenti

	Q1	Q2	Q3	Q4
Trimestrali %				
2026	-8,44	-	-	-
2025	-	-	-	-
2024	-	-	-	-
2023	-	-	-	-
2022	-	-	-	-

Portafoglio 31/03/2026



Asset Allocation %

● Azioni	96,16
● Obbligazioni	0,00
● Liquidità	0,54
● Altro	3,30

Style Box Azionaria

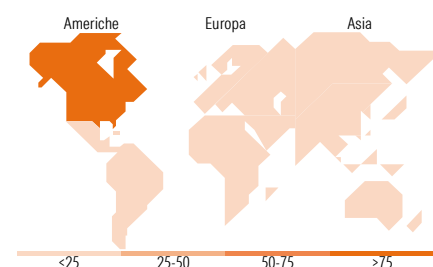


Mkt Cap %

	Fondo
Giant	57,68
Large	24,45
Medium	14,42
Small	3,41
Micro	0,05

Capitalizzazione media di mercato

	Fondo
Ave Mkt Cap USD	482.655,49



Titoli principali

Nome	Settore	%
NVIDIA Corp	📡	9,45
Broadcom Inc	📡	7,47
Taiwan Semiconductor...	📡	5,78
Microsoft Corp	📡	4,87
Apple Inc	📡	4,82
Alphabet Inc Class C	📡	4,51
ASML Holding NV	📡	3,08
Amazon.com Inc	📡	2,81
Applied Materials Inc	📡	2,75
Meta Platforms Inc Class A	📡	2,44
% Primi 10 Titoli sul Patrimonio		47,98
Numero Complessivo di Titoli Azionari		78
Numero Complessivo di Titoli Obbligazionari		0

Distribuzione Settoriale %

	Fondo
Ciclico	6,32
🏠 Materie Prime	-
🛒 Beni di Consumo Ciclici	5,89
🏦 Finanza	0,42
🏠 Immobiliare	-
Sensibile	93,28
📡 Telecomunicazioni	11,79
⚡ Energia	-
⚙️ Beni Industriali	0,17
📡 Tecnologia	81,32
Difensivo	0,41
🛡️ Beni Difensivi	-
🏥 Salute	0,41
💡 Servizi di Pubblica Utilità	-

Ripartizione Geografica %

	Fondo
America	84,87
Stati Uniti	82,48
Canada	1,83
America Latina e Centrale	0,56
Europa	4,05
Regno Unito	0,04
Europa Occidentale - Euro	4,01
Europa Occidentale - Non Euro	0,00
Europa dell'Est	0,00
Africa	0,00
Medio Oriente	0,00
Asia	11,08
Giappone	1,26
Australasia	0,00
Asia - Paesi Sviluppati	7,68
Asia - Emergente	2,14

Anagrafica

Società di Gestione	Franklin Templeton International Services S.à r.l.	Patrimonio Classe (Mln)	2,01 EUR	Investimento Min. Ingresso	1.000 USD
		(08/05/2026)		Investimento Min. Successivo	1.000 USD
Telefono	+352 46 66 67 212	Domicilio	LUSSEMBURGO	T.E.R.	2,56%
Web	www.franklintempleton.lu	Valuta del Fondo	EUR	Spese correnti	-
Data di Partenza	21/06/2024	UCITS	Si	Commissione di incentivo	-
Nome del Gestore	Jonathan Curtis	Inc/Acc	Acc		
	Matthew Cioppa	ISIN	LU2823256917		
Data Inizio Gestione	01/06/2016				
NAV (08/05/2026)	EUR 14,26				
Patrimonio Netto (Mln)	11.451,10 USD				

(31/03/2026)