

T. Rowe Price Funds SICAV - US Impact Equity Fund Q (GBP) 9

Categoria Morningstar™

Azionari USA Large Cap Blend

Benchmark Morningstar

Morningstar US Large-Mid Cap NR USD
Usato nel Report

Benchmark Dichiarato

S&P 500 NR USD

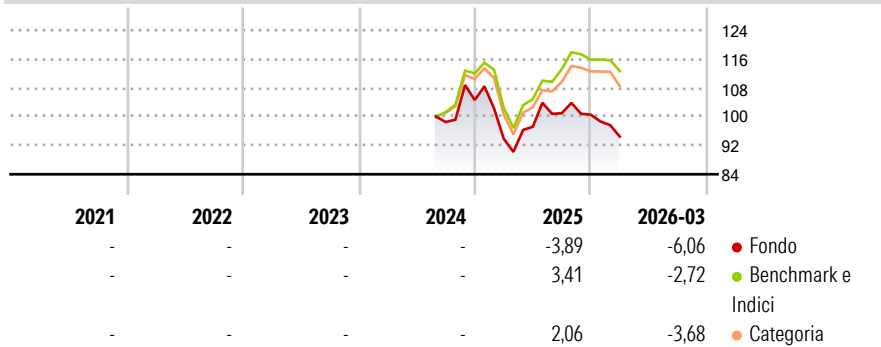
Morningstar Rating™

Senza rating

Obiettivo d'Investimento Dichiarato

To have a positive impact on the environment and society by investing in sustainable investments, where the companies' current or future business activities are expected to generate a positive impact whilst at the same time seeking to increase the value of its shares, over the long term, through growth in the value of its investments.

Rendimenti



Misure di Rischio

3Y Alpha	-	3Y Sharpe Ratio	-
3Y Beta	-	3Y Std Dev	-
3Y R-Squared	-	3Y Risk	-
3Y Info Ratio	-	5Y Risk	-
3Y Tracking Error	-	10Y Risk	-

Basati su Morningstar US Large-Mid Cap NR USD (dove applicabile)

Rend. Cumulati %

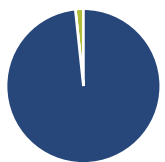
	Fondo	Bmk	Cat
3-Mesi	5,23	4,59	3,72
6-Mesi	-1,03	3,38	3,07
1-Anno	14,03	25,74	23,79
3-Anni Ann.ti	-	-	-
5-Anni Ann.ti	-	-	-
10-Anni Ann.ti	-	-	-

Rendimenti aggiornati al 29/04/2026

Rendimenti

	Q1	Q2	Q3	Q4
2026	-6,06	-	-	-
2025	-10,27	3,54	3,87	-0,41
2024	-	-	-	6,20
2023	-	-	-	-
2022	-	-	-	-

Portafoglio 31/03/2026



Asset Allocation %

● Azioni	98,32
● Obbligazioni	0,00
● Liquidità	1,68
● Altro	0,00

Style Box Azionaria

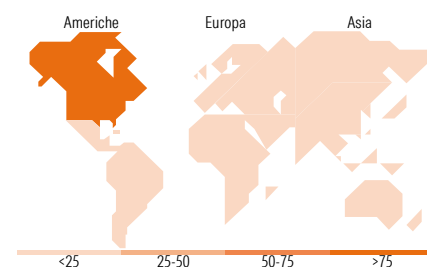


Mkt Cap %

Fondo	Value	Blend	Growth
Giant	33,24		
Large	30,08		
Medium	27,56		
Small	9,12		
Micro	0,00		

Capitalizzazione media di mercato

Ave Mkt Cap USD	123.482,48
-----------------	------------



Titoli principali

Nome	Settore	%
NVIDIA Corp	📠	9,55
TE Connectivity PLC...	📠	6,34
eBay Inc	📠	5,11
Gilead Sciences Inc	🏥	5,08
Broadcom Inc	📠	5,05
Microsoft Corp	📠	4,54
KLA Corp	📠	4,40
Popular Inc	📠	4,15
PG&E Corp	💡	3,35
Cisco Systems Inc	📠	3,00
% Primi 10 Titoli sul Patrimonio		50,56
Numero Complessivo di Titoli Azionari		53
Numero Complessivo di Titoli Obbligazionari		0

Distribuzione Settoriale %

	Fondo
Ciclico	23,30
🏠 Materie Prime	0,85
🛒 Beni di Consumo Ciclici	7,41
🏦 Finanza	12,98
🏠 Immobiliare	2,05
Sensibile	53,42
📠 Telecomunicazioni	-
💡 Energia	-
🏭 Beni Industriali	12,71
📠 Tecnologia	40,71
Difensivo	23,28
🏠 Beni Difensivi	1,46
🏥 Salute	16,71
🏠 Servizi di Pubblica Utilità	5,11

Ripartizione Geografica %

	Fondo
America	91,99
Stati Uniti	85,89
Canada	0,00
America Latina e Centrale	6,09
Europa	1,57
Regno Unito	0,00
Europa Occidentale - Euro	1,57
Europa Occidentale - Non Euro	0,00
Europa dell'Est	0,00
Africa	0,00
Medio Oriente	0,00
Asia	6,44
Giappone	0,00
Australasia	0,00
Asia - Paesi Sviluppati	0,00
Asia - Emergente	6,44

Anagrafica

Società di Gestione	T. Rowe Price (Luxembourg) Management S.à r.l.	Patrimonio Classe (Mln)	13,30 GBP	Investimento Min. Ingresso	1.000 USD
Telefono	+441268466339	Domicilio	LUSSEMBURGO	Investimento Min. Successivo	100 USD
Web	www.troweprice.com	Valuta del Fondo	GBP	T.E.R.	-
Data di Partenza	12/06/2024	UCITS	Si	Spese correnti	0,36%
Nome del Gestore	-	Inc/Acc	Acc	Commissione di incentivo	-
Data Inizio Gestione	14/11/2022	ISIN	LU2837814883		
NAV (29/04/2026)	GBP 11,10				
Patrimonio Netto (Mln)	221,58 USD				

(31/03/2026)