

# Franklin Innovation Fund A(acc) EUR

## Categoria Morningstar™

Azionari USA Large Cap Growth

## Benchmark Morningstar

Morningstar US Large-Mid Cap Broad Growth NR USD  
Usato nel Report

## Benchmark Dichiarato

Russell 1000 Growth TR USD

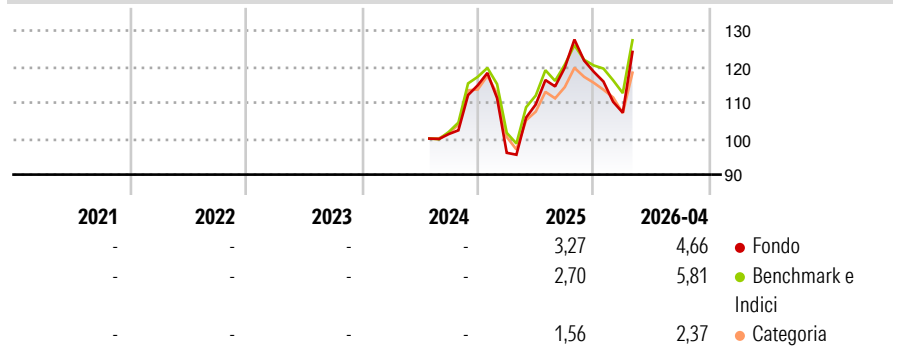
## Morningstar Rating™

Senza rating

### Obiettivo d'Investimento Dichiarato

The Fund's investment objective is capital appreciation. The Fund invests in companies in any economic sector and of any market capitalisation. In selecting equity investments, the Investment Manager utilises fundamental, bottom-up research to seek companies meeting its criteria of sustainable growth driven by innovation.

### Rendimenti



### Misure di Rischio

3Y Alpha	-	3Y Sharpe Ratio	-
3Y Beta	-	3Y Std Dev	-
3Y R-Squared	-	3Y Risk	-
3Y Info Ratio	-	5Y Risk	-
3Y Tracking Error	-	10Y Risk	-

Basati su Morningstar US Large-Mid Cap Broad Growth NR USD (dove applicabile)

### Rend. Cumulati %

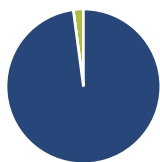
	Fondo	Bmk	Cat
3-Mesi	14,70	14,50	9,76
6-Mesi	11,99	14,90	7,35
1-Anno	20,65	23,16	15,33
3-Anni Ann.ti	-	-	-
5-Anni Ann.ti	-	-	-
10-Anni Ann.ti	-	-	-

Rendimenti aggiornati al 20/05/2026

### Rendimenti

	Q1	Q2	Q3	Q4
<b>Trimestrali %</b>				
2026	-9,58	-	-	-
2025	-16,33	13,99	9,32	-0,96
2024	-	-	-	13,37
2023	-	-	-	-
2022	-	-	-	-

### Portafoglio 30/04/2026



#### Asset Allocation %

- Azioni
- Obbligazioni
- Liquidità
- Altro

#### Netta

97,89  
0,00  
2,11  
0,00

#### Style Box Azionaria

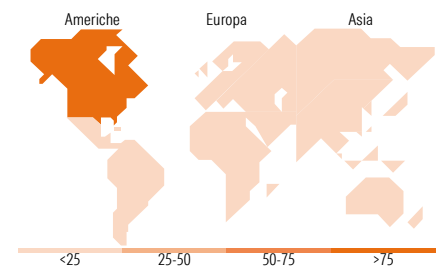


#### Mkt Cap %

Giant	63,04
Large	20,07
Medium	13,06
Small	3,58
Micro	0,24

#### Capitalizzazione media di mercato

Ave Mkt Cap USD	650.590,00
-----------------	------------



### Titoli principali

Nome	Settore	%
NVIDIA Corp		9,23
Amazon.com Inc		8,84
Broadcom Inc		8,24
Alphabet Inc Class A		7,70
Microsoft Corp		6,14
Meta Platforms Inc Class A		4,23
Taiwan Semiconductor...		4,18
Apple Inc		3,99
Celestica Inc Ordinary...		2,83
Tesla Inc		2,40
% Primi 10 Titoli sul Patrimonio		57,79
Numero Complessivo di Titoli Azionari		96
Numero Complessivo di Titoli Obbligazionari		0

### Distribuzione Settoriale %

	Fondo
<b>Ciclico</b>	<b>16,11</b>
Materie Prime	-
Beni di Consumo Ciclici	13,30
Finanza	2,81
Immobiliare	-
<b>Sensibile</b>	<b>75,88</b>
Telecomunicazioni	14,42
Energia	0,73
Beni Industriali	6,91
Tecnologia	53,82
<b>Difensivo</b>	<b>8,01</b>
Beni Difensivi	-
Salute	8,01
Servizi di Pubblica Utilità	-

### Ripartizione Geografica %

	Fondo
<b>America</b>	<b>93,39</b>
Stati Uniti	87,92
Canada	4,55
America Latina e Centrale	0,92
<b>Europa</b>	<b>1,11</b>
Regno Unito	0,06
Europa Occidentale - Euro	0,67
Europa Occidentale - Non Euro	0,00
Europa dell'Est	0,00
Africa	0,00
Medio Oriente	0,38
<b>Asia</b>	<b>5,49</b>
Giappone	0,19
Australasia	0,00
Asia - Paesi Sviluppati	5,31
Asia - Emergente	0,00

### Anagrafica

Società di Gestione	Franklin Templeton International Services S.à r.l.	Patrimonio Classe (Mln)	2,23 EUR	Investimento Min. Ingresso	1.000 USD
Telefono	+352 46 66 67 212	Domicilio	LUSSEMBURGO	Investimento Min. Successivo	1.000 USD
Web	www.franklintempleton.lu	Valuta del Fondo	EUR	T.E.R.	1,80%
Data di Partenza	01/07/2024	UCITS	Si	Spese correnti	-
Nome del Gestore	-	Inc/Acc	Acc	Commissione di incentivo	-
Data Inizio Gestione	08/11/2019	ISIN	LU2842885217		
NAV (20/05/2026)	EUR 12,33				

# Franklin Innovation Fund A(acc) EUR

Patrimonio Netto (Mln) 535,22 USD

(30/04/2026)