

# Thornburg Global Opportunities Fund Class N USD Accumulating (Unhedged)

## Categoria Morningstar™

Azionari Internazionali Large Cap Blend

## Benchmark Morningstar

Morningstar Global Target Market

Exposure NR USD

Usato nel Report

## Benchmark Dichiarato

MSCI ACWI NR USD

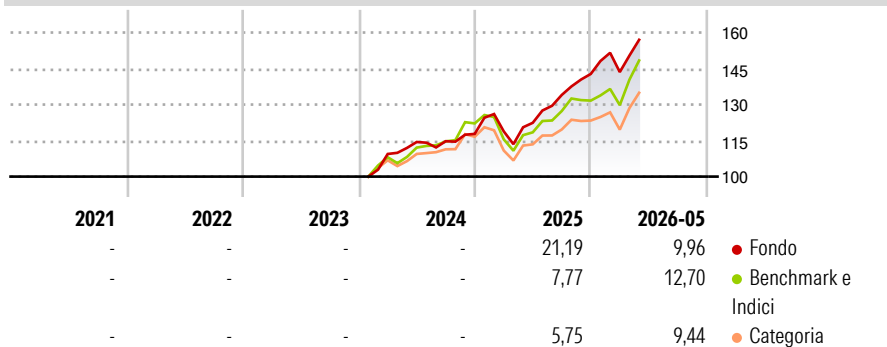
## Morningstar Rating™

Senza rating

### Obiettivo d'Investimento Dichiarato

The investment objective of the Fund is to provide investors with long-term capital appreciation by investing in equity and debt securities of all types from issuers around the world.

### Rendimenti



### Misure di Rischio

3Y Alpha	-	3Y Sharpe Ratio	-
3Y Beta	-	3Y Std Dev	-
3Y R-Squared	-	3Y Risk	-
3Y Info Ratio	-	5Y Risk	-
3Y Tracking Error	-	10Y Risk	-

Basati su Morningstar Global Target Market Exposure NR USD (dove applicabile)

### Rend. Cumulati %

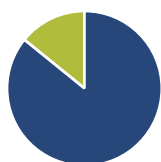
	Fondo	Bmk	Cat
3-Mesi	7,59	15,69	14,60
6-Mesi	8,18	14,03	10,20
1-Anno	26,17	26,75	20,01
3-Anni Ann.ti	-	-	-
5-Anni Ann.ti	-	-	-
10-Anni Ann.ti	-	-	-

Rendimenti aggiornati al 30/06/2026

### Rendimenti

	Q1	Q2	Q3	Q4
<b>Trimestrali %</b>				
2026	0,55	-	-	-
2025	0,89	2,99	9,48	6,53
2024	-	4,56	0,28	2,66
2023	-	-	-	-
2022	-	-	-	-

### Portafoglio 31/05/2026



#### Asset Allocation %

● Azioni	85,83
● Obbligazioni	0,00
● Liquidità	14,17
● Altro	0,00

#### Style Box Azionaria

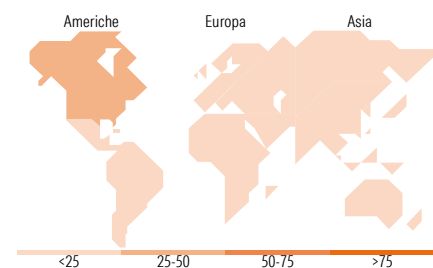


#### Mkt Cap %

	Fondo
Giant	49,14
Large	36,23
Medium	10,59
Small	4,04
Micro	0,00

#### Capitalizzazione media di mercato

	Fondo
Ave Mkt Cap USD	135.201,87



### Titoli principali

Nome	Settore	%
Samsung Electronics Co Ltd	📱	7,37
Alphabet Inc Class A	📱	4,88
Eli Lilly and Co	🏠	4,07
Zegona Communications PLC	📱	4,03
Contemporary Amperex...	🔧	3,91
Taiwan Semiconductor...	📱	3,45
Adobe Inc	📱	2,86
Bank of Ireland Group PLC	🏠	2,76
SAP SE	📱	2,73
Charles Schwab Corp	🏠	2,66
% Primi 10 Titoli sul Patrimonio		38,73
Numero Complessivo di Titoli Azionari		40
Numero Complessivo di Titoli Obbligazionari		0

### Distribuzione Settoriale %

	Fondo
<b>Ciclico</b>	<b>31,29</b>
Materie Prime	4,93
Beni di Consumo Ciclici	12,40
Finanza	13,95
Immobiliare	-
<b>Sensibile</b>	<b>59,59</b>
Telecomunicazioni	23,53
Energia	5,17
Beni Industriali	9,53
Tecnologia	21,36
<b>Difensivo</b>	<b>9,13</b>
Beni Difensivi	3,31
Salute	5,82
Servizi di Pubblica Utilità	-

### Ripartizione Geografica %

	Fondo
<b>America</b>	<b>33,96</b>
Stati Uniti	33,96
Canada	0,00
America Latina e Centrale	0,00
<b>Europa</b>	<b>31,54</b>
Regno Unito	7,01
Europa Occidentale - Euro	21,56
Europa Occidentale - Non Euro	1,08
Europa dell'Est	1,89
Africa	0,00
Medio Oriente	0,00
<b>Asia</b>	<b>34,49</b>
Giappone	1,81
Australasia	2,59
Asia - Paesi Sviluppati	17,32
Asia - Emergente	12,78

### Anagrafica

Società di Gestione	Thornburg Investment Management Inc	Patrimonio Classe (Mln)	0,26 USD	Investimento Min. Ingresso	1.000 USD
Telefono	800-276-3930	(30/06/2026)		Investimento Min. Successivo	-
Web	www.thornburg.com	Domicilio	IRLANDA	T.E.R.	2,27%
Data di Partenza	03/01/2024	Valuta del Fondo	USD	Spese correnti	2,25%
Nome del Gestore	-	UCITS	Si	Commissione di incentivo	-
Data Inizio Gestione	30/03/2012	Inc/Acc	Acc		
NAV (30/06/2026)	USD 16,27	ISIN	IE0003PN6QX8		

See disclosures for more details

© 2026 Morningstar Italia. Tutti i diritti sono riservati. Le informazioni qui contenute: (1) sono proprietà di Morningstar, (2) non possono essere copiate, (3) non costituiscono consiglio di investimento; (4) sono fornite con scopi informativi; (5) sono ritenute attendibili da Morningstar che, pertanto, ne garantisce il maggior grado di accuratezza e completezza possibile, fatto salvo il caso in cui queste Le siano state fornite in modo errato e/o non completo dalle relative società prodotte; (6) sono estratte dai dati del fondo disponibili e riferiti a date temporali diverse. Morningstar non è responsabile per qualunque danno o perdita derivante da qualunque uso delle informazioni e chi visiona tali informazioni sarà responsabile dell'uso che andrà a farne. Non vi è naturalmente garanzia alcuna che i risultati del passato trovino un riscontro nel futuro.

# Thornburg Global Opportunities Fund Class N USD Accumulating (Unhedged)

Patrimonio Netto (Mln)

68,78 USD

(31/05/2026)