

Thornburg International Equity Fund Class N USD Accumulating (Unhedged)

Categoria Morningstar™

Azionari Internazionali Large Cap Blend

Benchmark Morningstar

Morningstar Global Target Market
Exposure NR USD
Usato nel Report

Benchmark Dichiarato

MSCI ACWI Ex USA NR USD

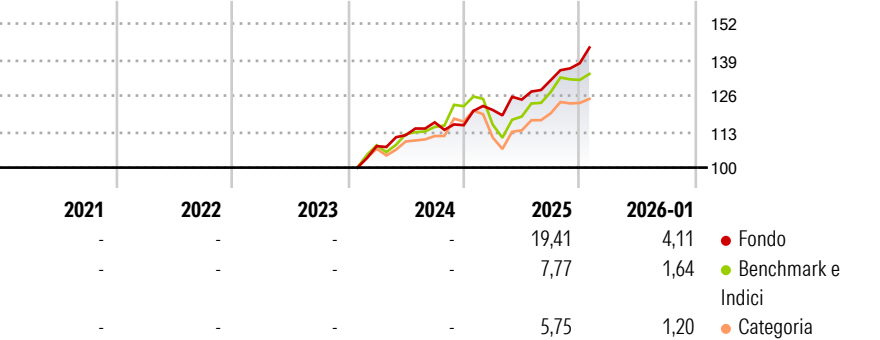
Morningstar Rating™

Senza rating

Obiettivo d'Investimento Dichiarato

The investment objective of the Fund is to provide investors with long-term capital appreciation by investing in equity and, to a lesser extent, debt securities. The secondary, non-fundamental objective of the Fund is to seek some current income. Under normal circumstances, the Fund will invest at least 90% of its assets (excluding cash and Money Market Instruments) in equity securities issued by issuers domiciled outside the US.

Rendimenti



Misure di Rischio

3Y Alpha	-	3Y Sharpe Ratio	-
3Y Beta	-	3Y Std Dev	-
3Y R-Squared	-	3Y Risk	-
3Y Info Ratio	-	5Y Risk	-
3Y Tracking Error	-	10Y Risk	-


Basati su Morningstar Global Target Market Exposure NR USD (dove applicabile)

Rend. Cumulati %	Fondo	Bmk	Cat
3-Mesi	8,82	2,79	2,26
6-Mesi	14,78	8,76	6,31
1-Anno	21,41	6,08	2,50
3-Anni Ann.ti	-	-	-
5-Anni Ann.ti	-	-	-
10-Anni Ann.ti	-	-	-

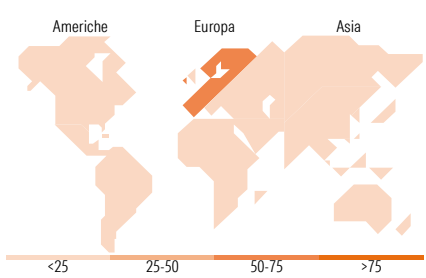
Rendimenti aggiornati al 13/02/2026

Rendimenti Trimestrali %	Q1	Q2	Q3	Q4
2026	-	-	-	-
2025	4,76	3,11	5,64	4,65
2024	-	3,66	4,15	-0,89
2023	-	-	-	-
2022	-	-	-	-

Portafoglio 31/12/2025



Style Box Azionaria	Mkt Cap %	Fondo
Giant		63,74
Large		33,38
Medium		2,88
Small		0,00
Micro		0,00
Value		
Blend		
Growth		
Stile		
Capitalizzazione media di mercato		
Ave Mkt Cap USD		92.663,64



Titoli principali		
Nome	Settore	%
BNP Paribas Act. Cat.A	🏦	3,18
AstraZeneca PLC	🏥	3,14
Samsung Electronics Co Ltd	💻	3,05
NN Group NV	🏭	2,97
Enel SpA	💡	2,86
TotalEnergies SE	🔥	2,70
United States Treasury Bills	—	2,70
Alibaba Group Holding Ltd...	🛒	2,68
Mitsubishi UFJ Financial...	🏦	2,67
Roche Holding AG	🏥	2,63
% Primi 10 Titoli sul Patrimonio		28,58
Numero Complessivo di Titoli Azionari		49
Numero Complessivo di Titoli Obbligazionari		2

Distribuzione Settoriale %	Fondo
Ciclico	33,42
Materie Prime	8,18
Beni di Consumo Ciclici	7,64
Finanza	17,60
Immobiliare	-
Sensibile	44,29
Telecomunicazioni	7,08
Energia	4,04
Beni Industriali	23,04
Tecnologia	10,13
Difensivo	22,30
Beni Difensivi	3,53
Salute	8,29
Servizi di Pubblica Utilità	10,48

Ripartizione Geografica %	Fondo
America	10,46
Stati Uniti	4,47
Canada	4,70
America Latina e Centrale	1,29
Europa	57,47
Regno Unito	5,24
Europa Occidentale - Euro	44,75
Europa Occidentale - Non Euro	7,48
Europa dell'Est	0,00
Africa	0,00
Medio Oriente	0,00
Asia	32,08
Giappone	16,34
Australasia	0,00
Asia - Paesi Sviluppati	7,51
Asia - Emergente	8,23

Anagrafica

Società di Gestione	Thornburg Investment Management Inc	Patrimonio Classe (Mln)	1,47 USD	Investimento Min. Ingresso	1.000 USD
Telefono	800-276-3930	(13/02/2026)		Investimento Min. Successivo	-
Web	www.thornburg.com	Domicilio	IRLANDA	T.E.R.	2,27%
Data di Partenza	03/01/2024	Valuta del Fondo	USD	Spese correnti	-
Nome del Gestore	-	UCITS	Si	Commissione di incentivo	-
Data Inizio Gestione	30/03/2012	Inc/Acc	Acc		
NAV (13/02/2026)	USD 16,34	ISIN	IE0004E0FGG4		

Thornburg International Equity Fund Class N USD Accumulating (Unhedged)

Patrimonio Netto (Mln)	34,46 USD
(31/12/2025)	