

# Capital Group Future Generations Global Opportunities Fund (LUX) Sh-USD

## Categoria Morningstar™

Azionari Internazionali Large Cap Growth

## Benchmark Morningstar

Morningstar Global Growth Target Market

Exposure NR USD

Usato nel Report

## Benchmark Dichiarato

MSCI ACWI NR USD

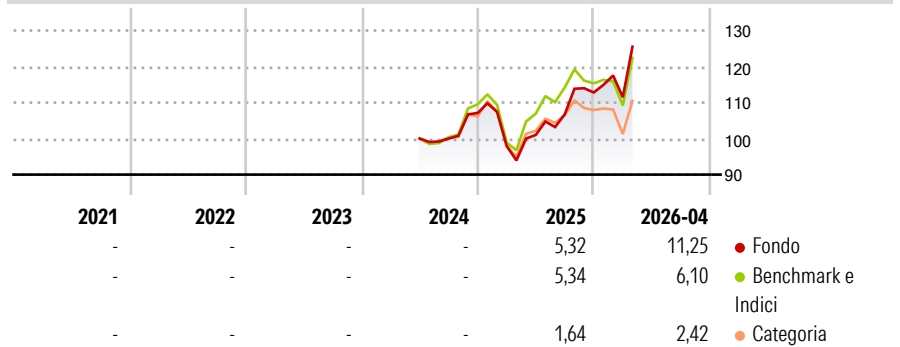
## Morningstar Rating™

Senza rating

### Obiettivo d'Investimento Dichiarato

The Fund seeks to provide long-term growth of capital by investing mainly in Equities issued by companies worldwide, which in the Investment Adviser's opinion contribute positively to environmental and social objectives through their current or future products and/or services.

### Rendimenti



### Misure di Rischio

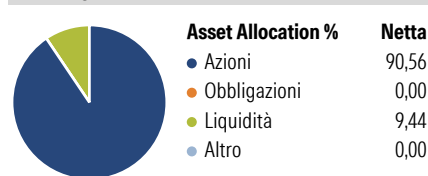
3Y Alpha	-	3Y Sharpe Ratio	-
3Y Beta	-	3Y Std Dev	-
3Y R-Squared	-	3Y Risk	-
3Y Info Ratio	-	5Y Risk	-
3Y Tracking Error	-	10Y Risk	-

Basati su Morningstar Global Growth Target Market Exposure NR USD (dove applicabile)

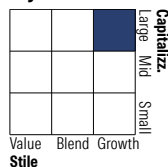
Rend. Cumulati %	Fondo	Bmk	Cat	Rendimenti Trimestrali %	Q1	Q2	Q3	Q4
3-Mesi	12,62	9,98	5,39	2026	-1,17	-	-	-
6-Mesi	19,34	12,27	6,21	2025	-8,58	3,16	5,68	5,68
1-Anno	28,83	19,34	9,06	2024	-	-	0,01	7,10
3-Anni Ann.ti	-	-	-	2023	-	-	-	-
5-Anni Ann.ti	-	-	-	2022	-	-	-	-
10-Anni Ann.ti	-	-	-					

Rendimenti aggiornati al 18/05/2026

### Portafoglio 30/04/2026



### Style Box Azionaria

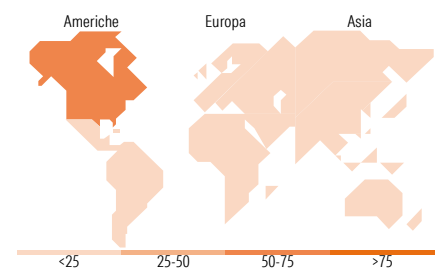


### Mkt Cap %

Fondo	Value	Blend	Growth
Giant	61,38		
Large	20,92		
Medium	14,14		
Small	2,73		
Micro	0,83		

### Capitalizzazione media di mercato

Fondo	Ave Mkt Cap USD
	278.874,14



### Titoli principali

Nome	Settore	%
Broadcom Inc	📠	5,92
NVIDIA Corp	📠	5,68
Alphabet Inc Class C	📠	4,28
SK Hynix Inc	📠	3,78
Micron Technology Inc	📠	3,56
Taiwan Semiconductor...	📠	3,42
Taiwan Semiconductor...	📠	2,60
Microsoft Corp	📠	2,57
KLA Corp	📠	2,25
Welltower Inc	🏠	1,91
% Primi 10 Titoli sul Patrimonio		35,98
Numero Complessivo di Titoli Azionari		134
Numero Complessivo di Titoli Obbligazionari		0

### Distribuzione Settoriale %

Fondo	Settore	%
<b>16,85</b>	<b>Ciclico</b>	
2,65	Materie Prime	
3,01	Beni di Consumo Ciclici	
8,91	Finanza	
2,28	Immobiliare	
<b>64,97</b>	<b>Sensibile</b>	
8,07	Telecomunicazioni	
-	Energia	
13,98	Beni Industriali	
42,92	Tecnologia	
<b>18,18</b>	<b>Difensivo</b>	
3,02	Beni Difensivi	
11,01	Salute	
4,16	Servizi di Pubblica Utilità	

### Ripartizione Geografica %

Fondo	Geografia	%
<b>65,87</b>	<b>America</b>	
60,43	Stati Uniti	
2,33	Canada	
3,11	America Latina e Centrale	
<b>15,12</b>	<b>Europa</b>	
2,95	Regno Unito	
6,92	Europa Occidentale - Euro	
3,59	Europa Occidentale - Non Euro	
0,00	Europa dell'Est	
0,83	Africa	
0,84	Medio Oriente	
<b>19,01</b>	<b>Asia</b>	
3,51	Giappone	
0,14	Australasia	
14,27	Asia - Paesi Sviluppati	
1,09	Asia - Emergente	

### Anagrafica

Società di Gestione	Capital International Management Company	Patrimonio Classe (Mln)	209,29 USD	Investimento Min. Ingresso	-
	Sàrl	(18/05/2026)		Investimento Min. Successivo	-
		Domicilio	LUSSEMBURGO	T.E.R.	0,55%
Telefono	-	Valuta del Fondo	USD	Spese correnti	0,55%
Web	-	UCITS	Si	Commissione di incentivo	-
Data di Partenza	21/06/2024	Inc/Acc	Acc		
Nome del Gestore	Emme Kozloff Julian Abdey Tomoko Fortune	ISIN	LU2842863834		

# Capital Group Future Generations Global Opportunities Fund (LUX) Sh-USD

---

Data Inizio Gestione	27/02/2024
NAV <sup>(18/05/2026)</sup>	USD 15,14
Patrimonio Netto (Mln) <sup>(30/04/2026)</sup>	561,85 USD