

Capital Group Future Generations Global Opportunities Fund (LUX) S

Categoria Morningstar™

Azionari Internazionali Large Cap Growth

Benchmark Morningstar

Morningstar Global Growth Target Market

Exposure NR USD

Usato nel Report

Benchmark Dichiarato

MSCI ACWI NR USD

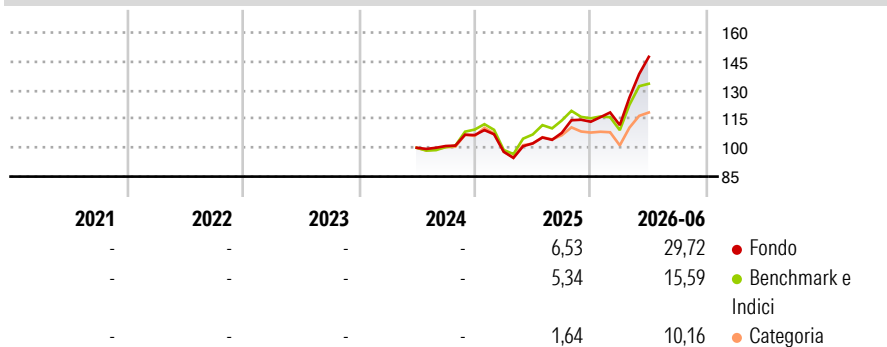
Morningstar Rating™

Senza rating

Obiettivo d'Investimento Dichiarato

The Fund seeks to provide long-term growth of capital by investing mainly in Equities issued by companies worldwide, which in the Investment Adviser's opinion contribute positively to environmental and social objectives through their current or future products and/or services.

Rendimenti



Misure di Rischio

3Y Alpha	-	3Y Sharpe Ratio	-
3Y Beta	-	3Y Std Dev	-
3Y R-Squared	-	3Y Risk	-
3Y Info Ratio	-	5Y Risk	-
3Y Tracking Error	-	10Y Risk	-

Basati su Morningstar Global Growth Target Market Exposure NR USD (dove applicabile)

Rend. Cumulati %

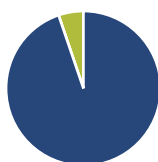
	Fondo	Bmk	Cat
3-Mesi	24,43	17,75	15,06
6-Mesi	23,19	12,84	8,93
1-Anno	38,75	22,87	15,65
3-Anni Ann.ti	-	-	-
5-Anni Ann.ti	-	-	-
10-Anni Ann.ti	-	-	-

Rendimenti aggiornati al 02/07/2026

Rendimenti Trimestrali %

	Q1	Q2	Q3	Q4
2026	-1,58	31,80	-	-
2025	-8,17	4,48	5,35	5,38
2024	-	-	0,91	5,66
2023	-	-	-	-
2022	-	-	-	-

Portafoglio 31/05/2026



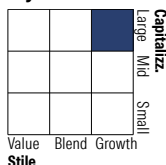
Asset Allocation %

- Azioni
- Obbligazioni
- Liquidità
- Altro

Netta

94,79
0,00
5,21
0,00

Style Box Azionaria

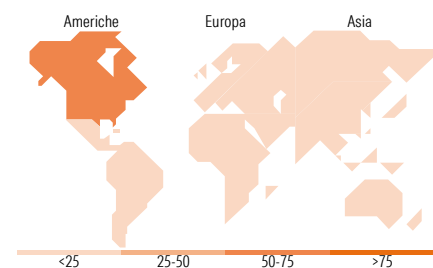


Mkt Cap %

Giant	58,09
Large	25,25
Medium	13,16
Small	2,56
Micro	0,93

Capitalizzazione media di mercato

Ave Mkt Cap USD	325.833,61
-----------------	------------



Titoli principali

Nome	Settore	%
SK Hynix Inc		6,07
Broadcom Inc		5,98
Micron Technology Inc		5,94
NVIDIA Corp		5,37
Alphabet Inc Class C		4,11
Taiwan Semiconductor...		3,42
Taiwan Semiconductor...		2,72
Microsoft Corp		2,68
KLA Corp		2,33
Western Digital Corp		2,08
% Primi 10 Titoli sul Patrimonio		40,70
Numero Complessivo di Titoli Azionari		132
Numero Complessivo di Titoli Obbligazionari		0

Distribuzione Settoriale %

	Fondo
Ciclico	15,64
Materie Prime	3,03
Beni di Consumo Ciclici	2,22
Finanza	8,31
Immobiliare	2,08
Sensibile	67,91
Telecomunicazioni	6,96
Energia	-
Beni Industriali	12,93
Tecnologia	48,01
Difensivo	16,45
Beni Difensivi	2,33
Salute	10,10
Servizi di Pubblica Utilità	4,02

Ripartizione Geografica %

	Fondo
America	64,96
Stati Uniti	60,23
Canada	2,22
America Latina e Centrale	2,50
Europa	14,57
Regno Unito	2,44
Europa Occidentale - Euro	6,88
Europa Occidentale - Non Euro	3,79
Europa dell'Est	0,00
Africa	0,69
Medio Oriente	0,76
Asia	20,47
Giappone	3,53
Australasia	0,13
Asia - Paesi Sviluppati	16,08
Asia - Emergente	0,74

Anagrafica

Società di Gestione	Capital International Management Company Sàrl	Patrimonio Classe (Mln)	44,47 USD	Investimento Min. Ingresso	-
		(02/07/2026)		Investimento Min. Successivo	-
		Domicilio	LUSSEMBURGO	T.E.R.	0,55%
Telefono	-	Valuta del Fondo	USD	Spese correnti	0,55%
Web	-	UCITS	Si	Commissione di incentivo	-
Data di Partenza	21/06/2024	Inc/Acc	Acc		
Nome del Gestore	Emme Kozloff Julian Abdey Tomoko Fortune	ISIN	LU2842863750		

See disclosures for more details

© 2026 Morningstar Italia. Tutti i diritti sono riservati. Le informazioni qui contenute: (1) sono proprietà di Morningstar, (2) non possono essere copiate, (3) non costituiscono consiglio di investimento; (4) sono fornite con scopi informativi; (5) sono ritenute attendibili da Morningstar che, pertanto, ne garantisce il maggior grado di accuratezza e completezza possibile, fatto salvo il caso in cui queste Le siano state fornite in modo errato e/o non completo dalle relative società prodotte; (6) sono estratte dai dati del fondo disponibili e riferiti a date temporali diverse. Morningstar non è responsabile per qualunque danno o perdita derivante da qualunque uso delle informazioni e chi visiona tali informazioni sarà responsabile dell'uso che andrà a farne. Non vi è naturalmente garanzia alcuna che i risultati del passato trovino un riscontro nel futuro.

Capital Group Future Generations Global Opportunities Fund (LUX) S

Data Inizio Gestione	27/02/2024
NAV <small>(02/07/2026)</small>	USD 16,00
Patrimonio Netto (Mln) <small>(31/05/2026)</small>	595,14 USD