

Eurizon Fund II - Q-Multiasset ML Enhanced Class Unit Z EUR Accumulation

Categoria Morningstar™

Bilanciati Flessibili EUR - Globali

Benchmark Morningstar

Morningstar Euro Moderate Global Target N/A
Allocation NR EUR
Usato nel Report

Benchmark Dichiarato

N/A

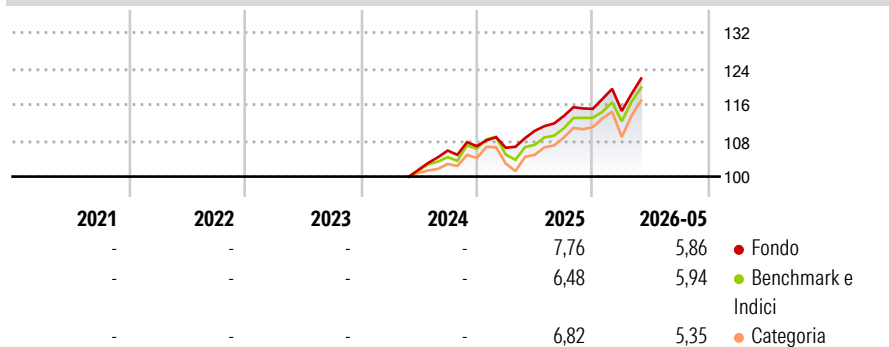
Morningstar Rating™

Senza rating

Obiettivo d'Investimento Dichiarato

To increase the value of your investment over time. The fund mainly invests, either directly or through derivatives, in equities and corporate and government bonds denominated in any currency. These investments may be from anywhere in the world, including China (only indirect exposure) and other emerging markets, and some of them may be below investment grade.

Rendimenti



Misure di Rischio

3Y Alpha	-	3Y Sharpe Ratio	-
3Y Beta	-	3Y Std Dev	-
3Y R-Squared	-	3Y Risk	-
3Y Info Ratio	-	5Y Risk	-
3Y Tracking Error	-	10Y Risk	-

Basati su Morningstar Euro Moderate Global Target Allocation NR EUR (dove applicabile)

Rend. Cumulati %


	Fondo	Bmk	Cat
3-Mesi	7,31	6,83	7,91
6-Mesi	6,57	6,54	6,69
1-Anno	11,90	13,18	14,53
3-Anni Ann.ti	-	-	-
5-Anni Ann.ti	-	-	-
10-Anni Ann.ti	-	-	-

Rendimenti aggiornati al 24/06/2026

Rendimenti

	Q1	Q2	Q3	Q4
Trimestrali %				
2026	-0,41	-	-	-
2025	-0,33	3,53	2,98	1,41
2024	-	-	4,17	0,93
2023	-	-	-	-
2022	-	-	-	-

Portafoglio 31/05/2026

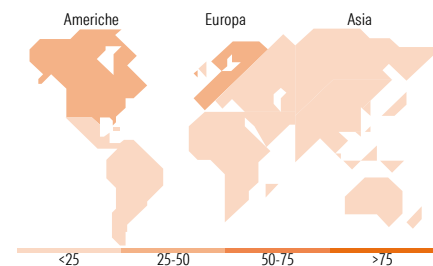


Morningstar Style Box®

Stile Azionario



Reddito Fisso



Titoli principali

Nome	Settore	%
MSCI Emerging Markets Index...	-	11,06
Italy (Republic Of)	-	10,77
Italy (Republic Of)	-	8,24
Germany (Federal Republic Of)	-	5,31
Nikkei 225 Future June 26	-	4,49
Germany (Federal Republic Of)	-	2,94
iShares \$ HY Corp Bd ESG SRI...	-	2,88
ASML Holding NV		2,48
% Primi 10 Titoli sul Patrimonio		48,17
Numero Complessivo di Titoli Azionari		221
Numero Complessivo di Titoli Obbligazionari		13

Distribuzione Settoriale %

	Fondo
Ciclico	31,72
Sensibile	54,70
Difensivo	13,59

Fixed Income Sector Weightings %

	Fondo
Governativo	76,22
Societario	9,21
Cartolarizzazioni	0,00
Enti Locali	0,00
Liquidità ed equivalenti	32,28
Derivati	-17,71

Ripartizione Geografica %

	Fondo
America	38,45
Stati Uniti	37,29
Canada	0,00
America Latina e Centrale	1,17
Europa	45,59
Regno Unito	0,00
Europa Occidentale - Euro	43,13
Europa Occidentale - Non Euro	0,61
Europa dell'Est	0,53
Africa	0,49
Medio Oriente	0,83
Asia	15,96
Giappone	0,00
Australasia	0,00
Asia - Paesi Sviluppati	9,84
Asia - Emergente	6,12

Anagrafica

Società di Gestione	Eurizon Capital SGR SpA	Patrimonio Classe (Mln)	97,05 EUR	Investimento Min. Ingresso	3.000.000 EUR
Telefono	+39 2 88101	(24/06/2026)		Investimento Min. Successivo	-
Web	www.eurizoncapital.it	Domicilio	LUSSEMBURGO	T.E.R.	1,26%
Data di Partenza	07/05/2024	Valuta del Fondo	EUR	Spese correnti	-
Nome del Gestore	-	UCITS	Si	Commissione di incentivo	1,80%
Data Inizio Gestione	07/05/2024	Inc/Acc	Acc		
NAV (24/06/2026)	EUR 122,80	ISIN	LU2629213443		
Patrimonio Netto (Mln)	96,41 EUR				

(31/05/2026)

See disclosures for more details

© 2026 Morningstar Italia. Tutti i diritti sono riservati. Le informazioni qui contenute: (1) sono proprietà di Morningstar, (2) non possono essere copiate, (3) non costituiscono consiglio di investimento; (4) sono fornite con scopi informativi; (5) sono ritenute attendibili da Morningstar che, pertanto, ne garantisce il maggior grado di accuratezza e completezza possibile, fatto salvo il caso in cui queste Le siano state fornite in modo errato e/o non completo dalle relative società prodotte; (6) sono estratte dai dati del fondo disponibili e riferiti a date temporali diverse. Morningstar non è responsabile per qualunque danno o perdita derivante da qualunque uso delle informazioni e chi visiona tali informazioni sarà responsabile dell'uso che andrà a farne. Non vi è naturalmente garanzia alcuna che i risultati del passato trovino un riscontro nel futuro.