

GP&G Fund Dinamico PX

Categoria Morningstar™

Bilanciati Aggressivi EUR

Benchmark Morningstar

Morningstar Euro Aggressive Global Target

Allocation NR EUR

Usato nel Report

Benchmark Dichiarato

Not Benchmarked

Morningstar Rating™

Senza rating

Obiettivo d'Investimento Dichiarato

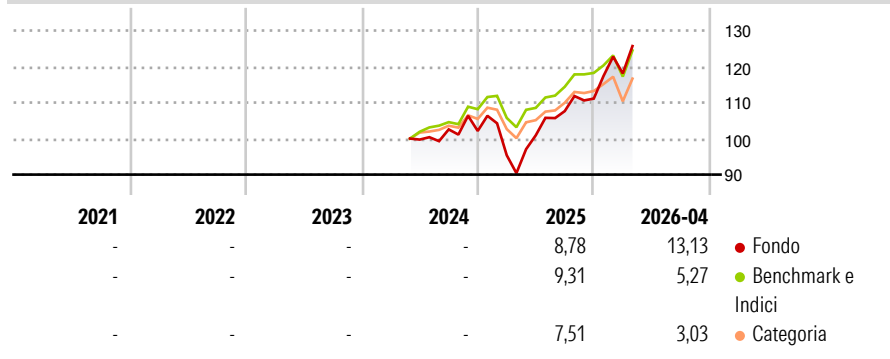
Il Fondo mira a conseguire un aumento del valore dell'investimento adottando un' "asset allocation" flessibile e dinamica. Il Fondo non ha un parametro di riferimento. Il Fondo investe principalmente in un portafoglio diversificato di titoli azionari di società quotate sui principali mercati sviluppati e mercati emergenti, obbligazioni, titoli di debito a breve termine e altri fondi. Il Fondo può investire in altri fondi dallo 0% al 100% del suo patrimonio netto. Il Gestore del Fondo ribilancia il suo portafoglio tra le differenti classi di attivi in funzione delle sue previsioni di mercato.

Misure di Rischio

3Y Alpha	-	3Y Sharpe Ratio	-
3Y Beta	-	3Y Std Dev	-
3Y R-Squared	-	3Y Risk	-
3Y Info Ratio	-	5Y Risk	-
3Y Tracking Error	-	10Y Risk	-

Basati su Morningstar Euro Aggressive Global Target Allocation NR EUR (dove applicabile)

Rendimenti



Rend. Cumulati %

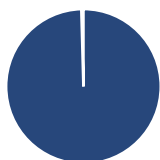
	Fondo	Bmk	Cat
3-Mesi	7,02	3,44	1,42
6-Mesi	12,20	5,62	2,51
1-Anno	38,71	19,95	14,70
3-Anni Ann.ti	-	-	-
5-Anni Ann.ti	-	-	-
10-Anni Ann.ti	-	-	-

Rendimenti aggiornati al 29/04/2026

Rendimenti

Trimestrali %	Q1	Q2	Q3	Q4
2026	6,28	-	-	-
2025	-6,62	5,80	6,68	3,22
2024	-	-	2,84	-0,41
2023	-	-	-	-
2022	-	-	-	-

Portafoglio 31/03/2026



Asset Allocation %

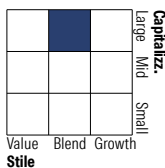
- Azioni
- Obbligazioni
- Liquidità
- Altro

Netta

99,57
0,00
0,43
0,00

Morningstar Style Box®

Stile Azionario



Reddito Fisso



Titoli principali

Nome	Settore	%
NVIDIA Corp	📠	7,17
Amazon.com Inc	📠	3,27
ASML Holding NV	📠	3,22
Merck KGaA	🏥	2,65
Shell PLC	🔥	2,54
Toll Brothers Inc	🏠	2,40
Alphabet Inc Class A	📠	1,97
Infineon Technologies AG	📠	1,96
Rio Tinto PLC Ordinary Shares	🏭	1,88
Baker Hughes Co Class A	🔥	1,78
% Primi 10 Titoli sul Patrimonio		28,83
Numero Complessivo di Titoli Azionari		82
Numero Complessivo di Titoli Obbligazionari		0

Distribuzione Settoriale %

	Fondo
🔄 Ciclico	24,11
📈 Sensibile	59,18
🛡️ Difensivo	16,71

Fixed Income Sector Weightings %

	Fondo
🏛️ Governativo	0,00
⚙️ Societario	0,00
🏠 Cartolarizzazioni	0,00
🏢 Enti Locali	0,00
📄 Liquidità ed equivalenti	100,00
📁 Derivati	0,00

Ripartizione Geografica %

	Fondo
America	53,66
Stati Uniti	52,89
Canada	0,77
America Latina e Centrale	0,00
Europa	46,34
Regno Unito	5,06
Europa Occidentale - Euro	41,29
Europa Occidentale - Non Euro	0,00
Europa dell'Est	0,00
Africa	0,00
Medio Oriente	0,00
Asia	0,00
Giappone	0,00
Australasia	0,00
Asia - Paesi Sviluppati	0,00
Asia - Emergente	0,00

Anagrafica

Società di Gestione	Generali Investments	Patrimonio Classe (Mln)	6,31 EUR	Investimento Min. Ingresso	750.000 EUR
	Luxembourg SA	(29/04/2026)		Investimento Min. Successivo	500 EUR
Telefono	35 228 373 728	Domicilio	LUSSEMBURGO	T.E.R.	-
Web	www.generali-investments.lu	Valuta del Fondo	EUR	Spese correnti	-
		UCITS	Si	Commissione di incentivo	-
Data di Partenza	28/05/2024	Inc/Acc	Acc		
Nome del Gestore	Riccardo Alaimo	ISIN	LU2747044381		
Data Inizio Gestione	26/02/2016				
NAV (29/04/2026)	EUR 124,23				

GP&G Fund Dinamico PX

Patrimonio Netto (Mln) 108,54 EUR

(31/03/2026)