

Allianz Global Investors Fund - Allianz China Future Technologies A (USD)

Categoria Morningstar™

Azionari Settore Tecnologia

Benchmark Morningstar

Morningstar Global Technology NR USD

Usato nel Report

Benchmark Dichiarato

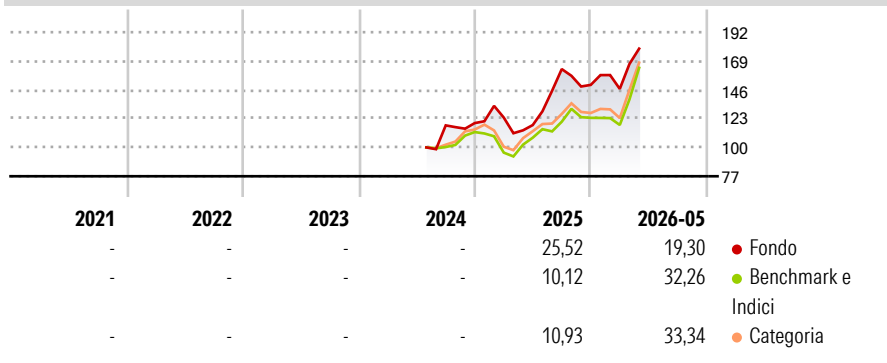
MSCI China All Shares NR USD

Morningstar Rating™

Senza rating

Obiettivo d'Investimento Dichiarato

Long-term capital growth by investing in Equity Markets of the PRC (onshore and offshore), Hong Kong and Macau with a focus on companies with an engagement in the development of future technologies.

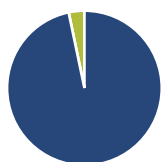
Rendimenti

Misure di Rischio

3Y Alpha	-	3Y Sharpe Ratio	-
3Y Beta	-	3Y Std Dev	-
3Y R-Squared	-	3Y Risk	-
3Y Info Ratio	-	5Y Risk	-
3Y Tracking Error	-	10Y Risk	-

Basati su Morningstar Global Technology NR USD (dove applicabile)

Rend. Cumulati %	Fondo	Bmk	Cat	Rendimenti Trimestrali %	Q1	Q2	Q3	Q4
3-Mesi	25,82	39,38	36,48	2026	-2,14	-	-	-
6-Mesi	28,66	36,72	46,74	2025	3,71	-4,85	37,90	-7,77
1-Anno	65,92	61,25	80,82	2024	-	-	-	1,55
3-Anni Ann.ti	-	-	-	2023	-	-	-	-
5-Anni Ann.ti	-	-	-	2022	-	-	-	-
10-Anni Ann.ti	-	-	-					

Rendimenti aggiornati al 22/06/2026

Portafoglio 30/04/2026

Asset Allocation %

Azioni	96,72
Obbligazioni	0,00
Liquidità	3,28
Altro	0,00

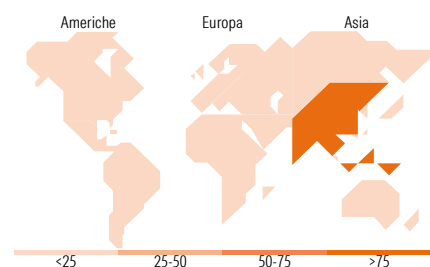
Netta
Style Box Azionaria

Mkt Cap %

Giant	57,65
Large	34,82
Medium	6,28
Small	1,25
Micro	0,00

Capitalizzazione media di mercato

Ave Mkt Cap USD	45.025,16
-----------------	-----------


Titoli principali

Nome	Settore	%
Tencent Holdings Ltd	☑	7,52
Alibaba Group Holding Ltd...	☑	6,43
Contemporary Amperex...	⚙️	3,41
Ping An Insurance (Group)...	☑	3,38
Zhongji Innolight Co Ltd...	☑	2,75
Sieyuan Electric Co Ltd...	⚙️	2,65
China Merchants Bank Co Ltd...	☑	2,59
Akeso Inc Ordinary Shares	⊕	2,47
NAURA Technology Group Co...	☑	2,30
Neway Valve (Suzhou) Co Ltd...	⚙️	2,05
% Primi 10 Titoli sul Patrimonio		35,57
Numero Complessivo di Titoli Azionari		75
Numero Complessivo di Titoli Obbligazionari		0

Distribuzione Settoriale %

	Fondo
Ciclico	24,93
Materie Prime	4,11
Beni di Consumo Ciclici	11,97
Finanza	8,86
Immobiliare	-
Sensibile	67,09
Telecomunicazioni	10,28
Energia	0,99
Beni Industriali	20,70
Tecnologia	35,12
Difensivo	7,97
Beni Difensivi	-
Salute	7,37
Servizi di Pubblica Utilità	0,61

Ripartizione Geografica %

	Fondo
America	0,00
Stati Uniti	0,00
Canada	0,00
America Latina e Centrale	0,00
Europa	0,00
Regno Unito	0,00
Europa Occidentale - Euro	0,00
Europa Occidentale - Non Euro	0,00
Europa dell'Est	0,00
Africa	0,00
Medio Oriente	0,00
Asia	100,00
Giappone	0,00
Australasia	0,00
Asia - Paesi Sviluppati	9,10
Asia - Emergente	90,90

Anagrafica

Società di Gestione	Allianz Global Investors GmbH	Patrimonio Classe (Mln)	26,56 USD	Investimento Min. Ingresso	-
Telefono	+49 (0) 69 2443-1140	Domicilio	LUSSEMBURGO	Investimento Min. Successivo	-
Web	www.allianzglobalinvestor.s.de	Valuta del Fondo	USD	T.E.R.	2,25%
Data di Partenza	09/07/2024	UCITS	Si	Spese correnti	2,30%
Nome del Gestore	Stephen Chow	Inc/Acc	Inc	Commissione di incentivo	0,00%
	Kevin You	ISIN	LU2778985437		
Data Inizio Gestione	20/06/2025				
NAV (22/06/2026)	USD 19,51				

[See disclosures for more details](#)

© 2026 Morningstar Italia. Tutti i diritti sono riservati. Le informazioni qui contenute: (1) sono proprietà di Morningstar, (2) non possono essere copiate, (3) non costituiscono consiglio di investimento; (4) sono fornite con scopi informativi; (5) sono ritenute attendibili da Morningstar che, pertanto, ne garantisce il maggior grado di accuratezza e completezza possibile, fatto salvo il caso in cui queste Le siano state fornite in modo errato e/o non completo dalle relative società prodotte; (6) sono estratte dai dati del fondo disponibili e riferiti a date temporali diverse. Morningstar non è responsabile per qualunque danno o perdita derivante da qualunque uso delle informazioni e chi visiona tali informazioni sarà responsabile dell'uso che andrà a farne. Non vi è naturalmente garanzia alcuna che i risultati del passato trovino un riscontro nel futuro.

Allianz Global Investors Fund - Allianz China Future Technologies A (USD)

Patrimonio Netto (Mln) 139,83 USD

(30/04/2026)