

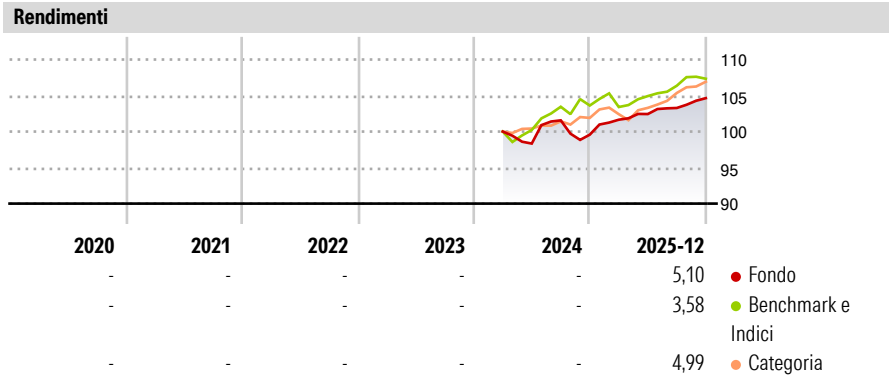
LUX IM Man Global Arbitrage FX EUR Accumulated

Categoria Morningstar™	Benchmark Morningstar	Benchmark Dichiarato	Morningstar Rating™
Alt - Multistrategy	Morningstar Euro Cautious Global Target	N/A	Senza rating
	Allocation NR EUR		
	Usato nel Report		

Obiettivo d'Investimento Dichiarato

Il Comparto mira a generare interessanti rendimenti assoluti corretti per il rischio attraverso la rivalutazione del capitale, impiegando una o più strategie d'investimento alternative quali la strategia convertibile Long/Short e la strategia event driven (le "Strategie d'investimento target") attraverso investimenti diretti in valori mobiliari e in strumenti finanziari derivati ("SFD"). La strategia convertibile Long/Short intende trarre vantaggio dall'investimento diretto o indiretto (tramite strumenti finanziari derivati) in posizioni lunghe, implementando nel frattempo un'esposizione corta sintetica (tramite strumenti finanziari derivati), dove sia le posizioni lunghe che quelle corte forniranno esposizione a l'universo delle...

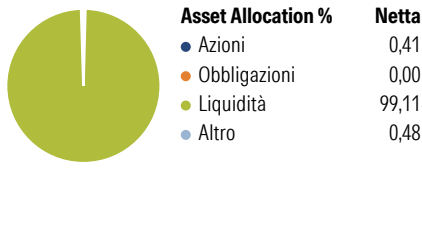
Misure di Rischio			
3Y Alpha	-	3Y Sharpe Ratio	-
3Y Beta	-	3Y Std Dev	-
3Y R-Squared	-	3Y Risk	-
3Y Info Ratio	-	5Y Risk	-
3Y Tracking Error	-	10Y Risk	-
Basati su Morningstar Euro Cautious Global Target Allocation NR EUR (dove applicabile)			



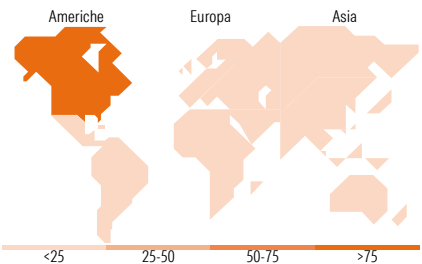
Rend. Cumulati %	Fondo	Bmk	Cat	Rendimenti Trimestrali %	Q1	Q2	Q3	Q4
3-Mesi	1,29	0,41	3,14	2026	-	-	-	-
6-Mesi	1,81	2,55	5,98	2025	2,09	0,77	0,82	1,32
1-Anno	4,13	3,32	6,84	2024	-	-1,67	3,28	-1,96
3-Anni Ann.ti	-	-	-	2023	-	-	-	-
5-Anni Ann.ti	-	-	-	2022	-	-	-	-
10-Anni Ann.ti	-	-	-					

Rendimenti aggiornati al 30/01/2026

Portafoglio 31/12/2025



Fixed Income Style Box™		Fondo
Duration Effettiva		-
Maturity effettiva		-
Qualità Credito Media		-
Sensibilità ai Tassi		
Alto		
Med		
Basso		



Titoli principali		
Nome	Settore	%
Global E Online Ltd	🏠	7,39
Equinix Inc	🏠	6,63
Edwards Lifesciences Corp	🏠	5,48
Cloudflare Inc	🏠	5,26
Autodesk Inc	🏠	4,81
Grab Holdings Ltd Class A	🏠	4,29
Amrize Ltd Registered Share	🏠	4,23
ConocoPhillips	🏠	4,13
Regeneron Pharmaceuticals Inc	🏠	4,09
Applied Materials Inc	🏠	4,07
% Primi 10 Titoli sul Patrimonio		50,38
Numero Complessivo di Titoli Azionari		74
Numero Complessivo di Titoli Obbligazionari		0

Fixed Income Sector Weightings %		Fondo
🏠 Governativo		0,00
🏠 Societario		0,00
🏠 Cartolarizzazioni		0,00
🏠 Enti Locali		0,00
🏠 Liquidità ed equivalenti		99,97
🏠 Derivati		0,03
Coupon Range %		Fondo
0 coupon		0,00
Da 0 a 4 cedole		0,00
Da 4 a 6 cedole		0,00
Da 6 a 8 cedole		0,00
Da 8 a 10 cedole		0,00
Da 10 a 12 cedole		0,00
Oltre 12 cedole		0,00

Ripartizione Geografica %		Fondo
America		90,20
Stati Uniti		86,97
Canada		0,00
America Latina e Centrale		3,24
Europa		0,00
Regno Unito		0,00
Europa Occidentale - Euro		0,00
Europa Occidentale - Non Euro		0,00
Europa dell'Est		0,00
Africa		0,00
Medio Oriente		0,00
Asia		9,80
Giappone		0,00
Australasia		0,00
Asia - Paesi Sviluppati		1,01
Asia - Emergente		8,78

Anagrafica

Società di Gestione	BG Fund Management Luxembourg S.A.	Patrimonio Classe (Mln)	0,32 EUR	Investimento Min. Ingresso	500 EUR
Telefono	-	Domicilio	LUSSEMBURGO	Investimento Min. Successivo	-
Web	-	Valuta del Fondo	EUR	T.E.R.	-
Data di Partenza	28/03/2024	UCITS	Si	Spese correnti	-
Nome del Gestore	-	Inc/Acc	Acc	Commissione di incentivo	-
Data Inizio Gestione	-	ISIN	LU2721489883		

LUX IM Man Global Arbitrage FX EUR Accumulated

NAV <small>(30/01/2026)</small>	EUR 105,00
Patrimonio Netto (Mln) <small>(31/12/2025)</small>	173,29 EUR