

LUX IM Man Global Arbitrage EX EUR Accumulated

Categoria Morningstar™

Alt - Multistrategy

Benchmark Morningstar

Morningstar Euro Cautious Global Target
Allocation NR EUR
Usato nel Report

Benchmark Dichiarato

N/A

Morningstar Rating™

Senza rating

Obiettivo d'Investimento Dichiarato

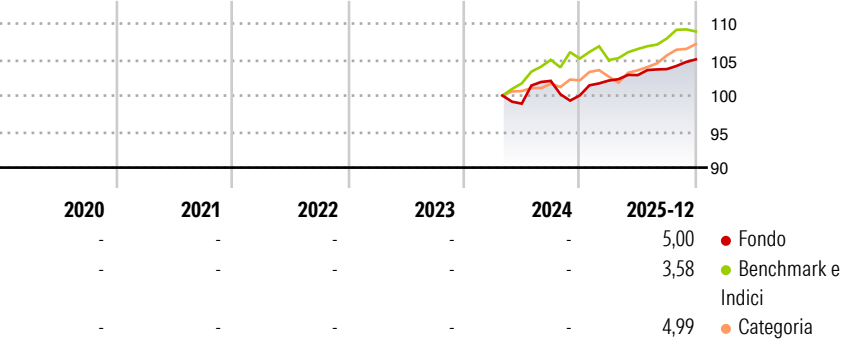
Il Comparto mira a generare interessanti rendimenti assoluti corretti per il rischio attraverso la rivalutazione del capitale, impiegando una o più strategie d'investimento alternative quali la strategia convertibile Long/Short e la strategia event driven (le "Strategie d'investimento target") attraverso investimenti diretti in valori mobiliari e in strumenti finanziari derivati ("SFD"). La strategia convertibile Long/Short intende trarre vantaggio dall'investimento diretto o indiretto (tramite strumenti finanziari derivati) in posizioni lunghe, implementando nel frattempo un'esposizione corta sintetica (tramite strumenti finanziari derivati), dove sia le posizioni lunghe che quelle corte forniranno esposizione a l'universo delle...

Misure di Rischio

3Y Alpha	-	3Y Sharpe Ratio	-
3Y Beta	-	3Y Std Dev	-
3Y R-Squared	-	3Y Risk	-
3Y Info Ratio	-	5Y Risk	-
3Y Tracking Error	-	10Y Risk	-

Basati su Morningstar Euro Cautious Global Target Allocation NR EUR (dove applicabile)

Rendimenti

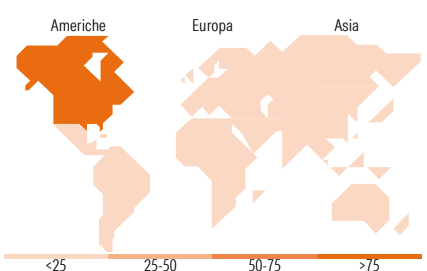
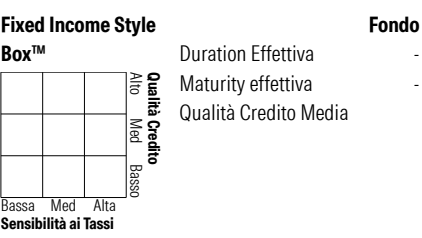
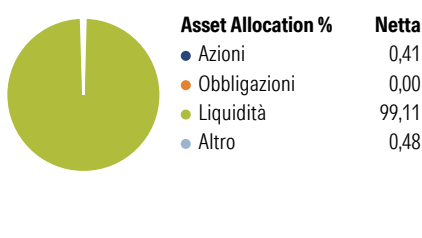


Rend. Cumulati %	Fondo	Bmk	Cat
3-Mesi	1,27	0,41	3,14
6-Mesi	1,76	2,55	5,98
1-Anno	4,04	3,32	6,84
3-Anni Ann.ti	-	-	-
5-Anni Ann.ti	-	-	-
10-Anni Ann.ti	-	-	-

Rendimenti aggiornati al 30/01/2026

Rendimenti	Q1	Q2	Q3	Q4
Trimestrali %				
2026	-	-	-	-
2025	2,07	0,74	0,81	1,30
2024	-	-	3,20	-1,98
2023	-	-	-	-
2022	-	-	-	-

Portafoglio 31/12/2025



Titoli principali		
Nome	Settore	%
Global E Online Ltd	🏠	7,39
Equinix Inc	🏠	6,63
Edwards Lifesciences Corp	🏠	5,48
Cloudflare Inc	🏠	5,26
Autodesk Inc	🏠	4,81
Grab Holdings Ltd Class A	🏠	4,29
Amrize Ltd Registered Share	🏠	4,23
ConocoPhillips	🏠	4,13
Regeneron Pharmaceuticals Inc	🏠	4,09
Applied Materials Inc	🏠	4,07
% Primi 10 Titoli sul Patrimonio		50,38
Numero Complessivo di Titoli Azionari		74
Numero Complessivo di Titoli Obbligazionari		0

Fixed Income Sector Weightings %	Fondo
🏠 Governativo	0,00
🏠 Societario	0,00
🏠 Cartolarizzazioni	0,00
🏠 Enti Locali	0,00
🏠 Liquidità ed equivalenti	99,97
🏠 Derivati	0,03
Coupon Range %	Fondo
0 coupon	0,00
Da 0 a 4 cedole	0,00
Da 4 a 6 cedole	0,00
Da 6 a 8 cedole	0,00
Da 8 a 10 cedole	0,00
Da 10 a 12 cedole	0,00
Oltre 12 cedole	0,00

Ripartizione Geografica %	Fondo
America	90,20
Stati Uniti	86,97
Canada	0,00
America Latina e Centrale	3,24
Europa	0,00
Regno Unito	0,00
Europa Occidentale - Euro	0,00
Europa Occidentale - Non Euro	0,00
Europa dell'Est	0,00
Africa	0,00
Medio Oriente	0,00
Asia	9,80
Giappone	0,00
Australasia	0,00
Asia - Paesi Sviluppati	1,01
Asia - Emergente	8,78

Anagrafica

Società di Gestione	BG Fund Management Luxembourg S.A.	Patrimonio Classe (Mln)	28,11 EUR	Investimento Min. Ingresso	-
Telefono	-	Domicilio	LUSSEMBURGO	Investimento Min. Successivo	-
Web	-	Valuta del Fondo	EUR	T.E.R.	-
Data di Partenza	19/04/2024	UCITS	Si	Spese correnti	-
Nome del Gestore	-	Inc/Acc	Acc	Commissione di incentivo	-
Data Inizio Gestione	-	ISIN	LU2721490113		

LUX IM Man Global Arbitrage EX EUR Accumulated

NAV <small>(30/01/2026)</small>	EUR 105,22
Patrimonio Netto (Mln)	173,29 EUR
<small>(31/12/2025)</small>	