

Jupiter India Select Class I EUR Acc

Categoria Morningstar™

Azionari India

Benchmark Morningstar

Morningstar India Target Market Exposure

NR USD

Usato nel Report

Benchmark Dichiarato

MSCI India GR USD

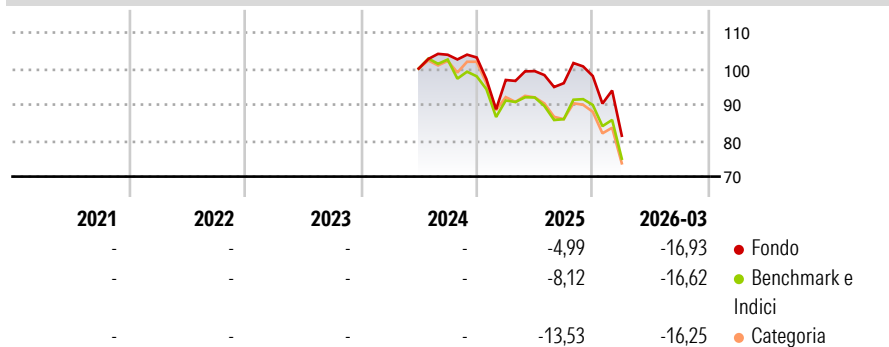
Morningstar Rating™

Senza rating

Obiettivo d'Investimento Dichiarato

The investment objective of the fund is to achieve long term capital growth through investment primarily in India and selected opportunities in Pakistan, Bangladesh, Sri Lanka, Bhutan, Nepal and the Maldives.

Rendimenti



Misure di Rischio

3Y Alpha	-	3Y Sharpe Ratio	-
3Y Beta	-	3Y Std Dev	-
3Y R-Squared	-	3Y Risk	-
3Y Info Ratio	-	5Y Risk	-
3Y Tracking Error	-	10Y Risk	-

Basati su Morningstar India Target Market Exposure NR USD (dove applicabile)

Rend. Cumulati %

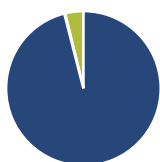
Periodo	Fondo	Bmk	Cat
3-Mesi	-7,94	-7,92	-8,90
6-Mesi	-12,12	-9,64	-11,51
1-Anno	-6,10	-5,21	-9,22
3-Anni Ann.ti	-	-	-
5-Anni Ann.ti	-	-	-
10-Anni Ann.ti	-	-	-

Rendimenti aggiornati al 16/04/2026

Rendimenti Trimestrali %

Periodo	Q1	Q2	Q3	Q4
2026	-16,93	-	-	-
2025	-6,06	2,54	-3,37	2,08
2024	-	-	3,83	-0,73
2023	-	-	-	-
2022	-	-	-	-

Portafoglio 28/02/2026



Asset Allocation %

Azioni	96,02
Obbligazioni	0,15
Liquidità	3,81
Altro	0,02

Style Box Azionaria

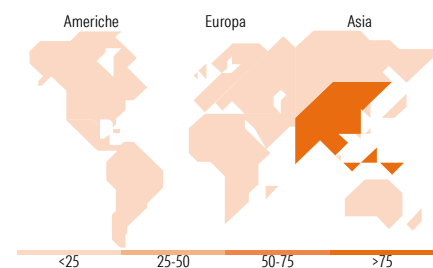


Mkt Cap %

Fondo	32,30
Giant	44,59
Large	15,76
Medium	4,73
Small	2,61
Micro	-

Capitalizzazione media di mercato

Fondo	14.033,59
Ave Mkt Cap USD	-



Titoli principali

Nome	Settore	%
State Bank of India	🏦	6,56
Godfrey Phillips India Ltd	🏭	5,20
Bharat Petroleum Corp Ltd	🛢️	4,94
Fortis Healthcare Ltd	🏥	4,57
Hindustan Petroleum Corp Ltd	🛢️	4,24
Bharti Airtel Ltd	📶	4,23
Indian Oil Corp Ltd	🛢️	4,19
HCL Technologies Ltd	💻	3,01
InterGlobe Aviation Ltd	✈️	2,99
Larsen & Toubro Ltd	🏭	2,67
% Primi 10 Titoli sul Patrimonio		42,61
Numero Complessivo di Titoli Azionari		84
Numero Complessivo di Titoli Obbligazionari		0

Distribuzione Settoriale %

Settore	Fondo
Ciclico	42,56
Materie Prime	0,88
Beni di Consumo Ciclici	7,91
Finanza	30,99
Immobiliare	2,78
Sensibile	33,64
Telecomunicazioni	5,81
Energia	13,93
Beni Industriali	9,67
Tecnologia	4,23
Difensivo	23,80
Beni Difensivi	9,93
Salute	12,51
Servizi di Pubblica Utilità	1,36

Ripartizione Geografica %

Regione	Fondo
America	0,00
Stati Uniti	0,00
Canada	0,00
America Latina e Centrale	0,00
Europa	0,00
Regno Unito	0,00
Europa Occidentale - Euro	0,00
Europa Occidentale - Non Euro	0,00
Europa dell'Est	0,00
Africa	0,00
Medio Oriente	0,00
Asia	100,00
Giappone	1,78
Australasia	0,00
Asia - Paesi Sviluppati	0,00
Asia - Emergente	98,22

Anagrafica

Società di Gestione	Jupiter Asset Management International S.A.	Patrimonio Classe (Mln)	12,83 EUR	Investimento Min. Ingresso	1.000.000 EUR
Telefono	-	Domicilio	LUSSEMBURGO	Investimento Min. Successivo	1.000.000 EUR
Web	-	Valuta del Fondo	EUR	T.E.R.	0,91%
Data di Partenza	28/06/2024	UCITS	Si	Spese correnti	0,91%
Nome del Gestore	Avinash Vazirani	Inc/Acc	Acc	Commissione di incentivo	-
Data Inizio Gestione	02/05/2008	ISIN	LU2842901865		
NAV (16/04/2026)	EUR 87,88				

Jupiter India Select Class I EUR Acc

Patrimonio Netto (Mln) 879,16 USD

(28/02/2026)