

Fonditalia Clean Energy Solutions Class T EUR Accumulated

Categoria Morningstar™

Azionari Settore Energie Alternative

Benchmark Morningstar

Morningstar Global Markets Renewable

Energy NR USD

Usato nel Report

Benchmark Dichiarato

-

Morningstar Rating™

Senza rating

Obiettivo d'Investimento Dichiarato

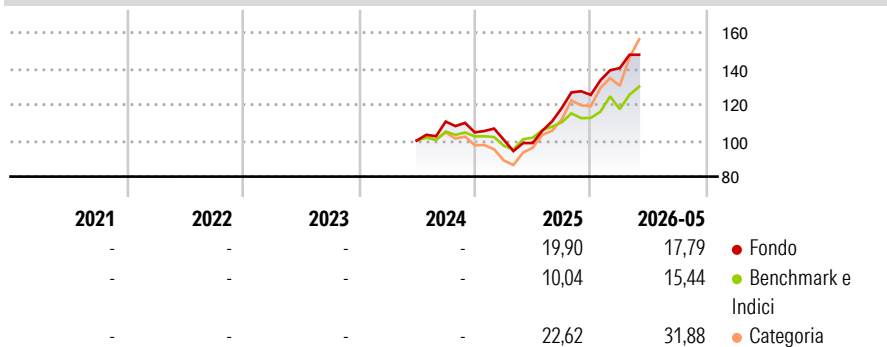
The fund, expressed in Euro, aims to achieve long-term capital growth by investing primarily in equity transferable securities issued by entities located in developed and developing countries, listed on a stock exchange or dealt in on another regulated market, which comply with ESG criteria. The Sub-fund may invest up to 50% of its net assets in equity-transferable securities issued by entities located in emerging markets. The Sub-fund may invest up to 20% of its net assets in Mainland China in China A-shares ("China A-Shares") via the Shanghai-Hong Kong Stock Connect program (the "Stock Connect").

Misure di Rischio

3Y Alpha	-	3Y Sharpe Ratio	-
3Y Beta	-	3Y Std Dev	-
3Y R-Squared	-	3Y Risk	-
3Y Info Ratio	-	5Y Risk	-
3Y Tracking Error	-	10Y Risk	-

Basati su Morningstar Global Markets Renewable Energy NR USD (dove applicabile)

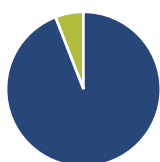
Rendimenti



Rend. Cumulati %	Fondo	Bmk	Cat	Rendimenti Trimestrali %	Q1	Q2	Q3	Q4
3-Mesi	2,08	5,46	10,51	2026	11,87	-	-	-
6-Mesi	13,13	11,64	20,28	2025	-3,90	-1,82	19,74	6,14
1-Anno	45,40	24,08	50,03	2024	-	-	10,58	-5,45
3-Anni Ann.ti	-	-	-	2023	-	-	-	-
5-Anni Ann.ti	-	-	-	2022	-	-	-	-
10-Anni Ann.ti	-	-	-	2022	-	-	-	-

Rendimenti aggiornati al 25/06/2026

Portafoglio 31/05/2026



Asset Allocation %

Azioni	94,09
Obbligazioni	0,00
Liquidità	5,91
Altro	0,00

Style Box Azionaria



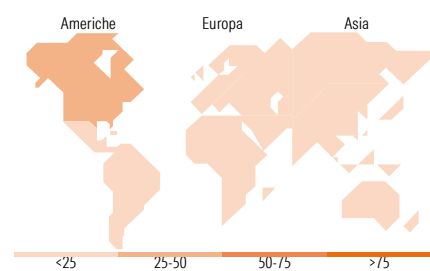
Stile

Mkt Cap %

Fondo	31,39
Giant	32,38
Large	25,44
Medium	8,79
Small	2,00

Capitalizzazione media di mercato

Fondo	41.982,67
Ave Mkt Cap EUR	7



Titoli principali

Nome	Settore	%
Contemporary Amperex...	🔧	9,20
Schneider Electric SE	🔧	5,17
GE Vernova Inc	🔧	4,39
NextEra Energy Inc	💡	4,36
Linde PLC	🏭	4,31
Air Products and Chemicals Inc	🏭	4,16
Iberdrola SA	💡	4,14
Siemens Energy AG Ordinary...	🔧	3,70
Hitachi Ltd	🔧	3,39
First Solar Inc	📄	2,75
% Primi 10 Titoli sul Patrimonio		45,58
Numero Complessivo di Titoli Azionari		63
Numero Complessivo di Titoli Obbligazionari		0

Distribuzione Settoriale %

	Fondo
Ciclico	21,86
Materie Prime	15,38
Beni di Consumo Ciclici	5,32
Finanza	1,17
Immobiliare	-
Sensibile	56,86
Telecomunicazioni	-
Energia	-
Beni Industriali	43,30
Tecnologia	13,56
Difensivo	21,27
Beni Difensivi	0,75
Salute	-
Servizi di Pubblica Utilità	20,52

Ripartizione Geografica %

	Fondo
America	43,93
Stati Uniti	43,11
Canada	0,00
America Latina e Centrale	0,82
Europa	23,43
Regno Unito	0,45
Europa Occidentale - Euro	17,20
Europa Occidentale - Non Euro	5,77
Europa dell'Est	0,00
Africa	0,00
Medio Oriente	0,00
Asia	32,65
Giappone	6,52
Australasia	1,91
Asia - Paesi Sviluppati	3,91
Asia - Emergente	20,30

Anagrafica

Società di Gestione	Fideuram Asset management (Ireland) DAC	Patrimonio Classe (Mln)	250,81 EUR	Investimento Min. Ingresso	750.000 EUR
Telefono	-	Domicilio	LUSSEMBURGO	Investimento Min. Successivo	-
Web	www.fideuramgestions.lu	Valuta del Fondo	EUR	T.E.R.	-
Data di Partenza	25/06/2024	UCITS	Si	Spese correnti	-
Nome del Gestore	-	Inc/Acc	Acc	Commissione di incentivo	-
Data Inizio Gestione	-	ISIN	LU2626792258		
NAV (25/06/2026)	EUR 13,94				

See disclosures for more details

© 2026 Morningstar Italia. Tutti i diritti sono riservati. Le informazioni qui contenute: (1) sono proprietà di Morningstar, (2) non possono essere copiate, (3) non costituiscono consiglio di investimento; (4) sono fornite con scopi informativi; (5) sono ritenute attendibili da Morningstar che, pertanto, ne garantisce il maggior grado di accuratezza e completezza possibile, fatto salvo il caso in cui queste Le siano state fornite in modo errato e/o non completo dalle relative società produttrici; (6) sono estratte dai dati del fondo disponibili e riferiti a date temporali diverse. Morningstar non è responsabile per qualunque danno o perdita derivante da qualunque uso delle informazioni e chi visiona tali informazioni sarà responsabile dell'uso che andrà a farne. Non vi è naturalmente garanzia alcuna che i risultati del passato trovino un riscontro nel futuro.

Fonditalia Clean Energy Solutions Class T EUR Accumulated

Patrimonio Netto (Mln) 287,04 EUR

(31/05/2026)