

# Fonditalia Equity GEM Innovators Class R EUR Accumulated

## Categoria Morningstar™

Azionari Paesi Emergenti

## Benchmark Morningstar

Morningstar Emerging Markets Target

Market Exposure NR USD

Usato nel Report

## Benchmark Dichiarato

-

## Morningstar Rating™

Senza rating

### Obiettivo d'Investimento Dichiarato

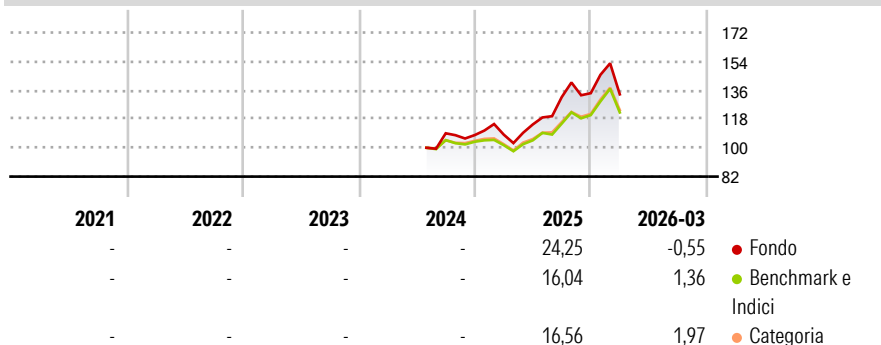
FONDITALIA EQUITY GEM INNOVATORS, expressed in Euro, aims to achieve long-term capital growth by investing primarily in equity transferable securities issued by entities located in developing countries, listed on a stock exchange or dealt in on another regulated market, which comply with ESG criteria. The Sub-fund may invest up to 30% of its net assets in equity-transferable securities issued by entities located in developed countries, with a focus on entities with a significant business exposure to developing countries. The Sub-fund may invest up to 30% of its net assets in Mainland China in China A-shares ("China A-Shares") via the Shanghai-Hong Kong Stock Connect program (the "Stock Connect").

### Misure di Rischio

3Y Alpha	-	3Y Sharpe Ratio	-
3Y Beta	-	3Y Std Dev	-
3Y R-Squared	-	3Y Risk	-
3Y Info Ratio	-	5Y Risk	-
3Y Tracking Error	-	10Y Risk	-

Basati su Morningstar Emerging Markets Target Market Exposure NR USD (dove applicabile)

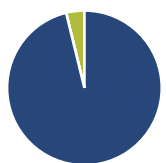
### Rendimenti



Rend. Cumulati %	Fondo	Bmk	Cat	Rendimenti	Q1	Q2	Q3	Q4
3-Mesi	3,26	-	-	2026	-0,55	-	-	-
6-Mesi	4,65	-	-	2025	0,27	5,85	14,97	1,83
1-Anno	26,67	-	-	2024	-	-	-	-1,03
3-Anni Ann.ti	-	-	-	2023	-	-	-	-
5-Anni Ann.ti	-	-	-	2022	-	-	-	-
10-Anni Ann.ti	-	-	-					

Rendimenti aggiornati al 01/04/2026

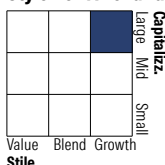
### Portafoglio 28/02/2026



#### Asset Allocation %

Azioni	96,19
Obbligazioni	0,00
Liquidità	3,80
Altro	0,01

#### Style Box Azionaria

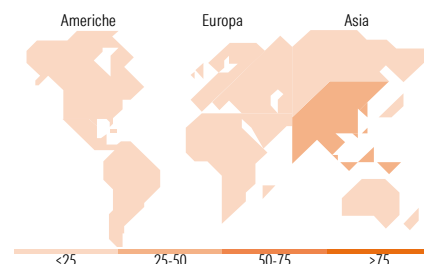


#### Mkt Cap %

Fondo	65,78
Giant	25,46
Large	7,31
Medium	1,38
Small	0,06
Micro	0,06

#### Capitalizzazione media di mercato

Fondo	65.308,7
Ave Mkt Cap EUR	4



### Titoli principali

Nome	Settore	%
Taiwan Semiconductor...	📄	8,24
SK Hynix Inc	📄	8,07
Alibaba Group Holding Ltd...	📄	6,22
Tencent Holdings Ltd	📄	6,17
MediaTek Inc	📄	2,96
Hon Hai Precision Industry...	📄	2,88
Delta Electronics Inc	📄	2,83
Xiaomi Corp Class B	📄	2,00
Hyundai Motor Co	📄	1,83
Nu Holdings Ltd Ordinary...	📄	1,59
% Primi 10 Titoli sul Patrimonio		42,78
Numero Complessivo di Titoli Azionari		261
Numero Complessivo di Titoli Obbligazionari		0

### Distribuzione Settoriale %

	Fondo
<b>Ciclico</b>	<b>24,26</b>
Materie Prime	3,31
Beni di Consumo Ciclici	17,38
Finanza	3,57
Immobiliare	-
<b>Sensibile</b>	<b>69,43</b>
Telecomunicazioni	11,60
Energia	0,15
Beni Industriali	11,67
Tecnologia	46,00
<b>Difensivo</b>	<b>6,32</b>
Beni Difensivi	1,00
Salute	3,09
Servizi di Pubblica Utilità	2,23

### Ripartizione Geografica %

	Fondo
<b>America</b>	<b>4,98</b>
Stati Uniti	0,63
Canada	0,00
America Latina e Centrale	4,36
<b>Europa</b>	<b>3,40</b>
Regno Unito	0,00
Europa Occidentale - Euro	0,00
Europa Occidentale - Non Euro	0,00
Europa dell'Est	0,50
Africa	2,56
Medio Oriente	0,34
<b>Asia</b>	<b>91,62</b>
Giappone	0,00
Australasia	0,26
Asia - Paesi Sviluppati	48,10
Asia - Emergente	43,26

### Anagrafica

Società di Gestione	Fideuram Asset management (Ireland) DAC	Patrimonio Classe (Mln)	64,12 EUR	Investimento Min. Ingresso	-
Telefono	-	Domicilio	LUSSEMBURGO	Investimento Min. Successivo	-
Web	www.fideuramgestions.lu	Valuta del Fondo	EUR	T.E.R.	-
Data di Partenza	03/07/2024	UCITS	Si	Spese correnti	-
Nome del Gestore	Davide Perinati	Inc/Acc	Acc	Commissione di incentivo	-

# Fonditalia Equity GEM Innovators Class R EUR Accumulated

---

Data Inizio Gestione	25/06/2024	ISIN	LU2626792332
NAV (01/04/2026)	EUR 13,44		
Patrimonio Netto (Mln)	483,74 EUR		

(28/02/2026)