

Fonditalia Equity GEM Innovators Class T EUR Accumulated

Categoria Morningstar™

Azionari Paesi Emergenti

Benchmark Morningstar

Morningstar Emerging Markets Target

Market Exposure NR USD

Usato nel Report

Benchmark Dichiarato

-

Morningstar Rating™

Senza rating

Obiettivo d'Investimento Dichiarato

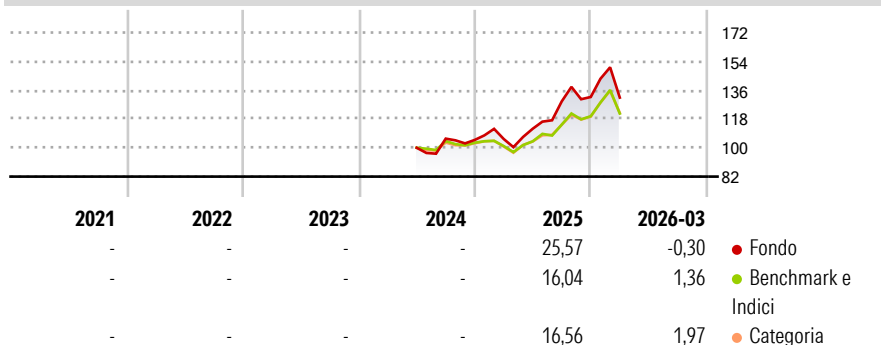
FONDITALIA EQUITY GEM INNOVATORS, expressed in Euro, aims to achieve long-term capital growth by investing primarily in equity transferable securities issued by entities located in developing countries, listed on a stock exchange or dealt in on another regulated market, which comply with ESG criteria. The Sub-fund may invest up to 30% of its net assets in equity-transferable securities issued by entities located in developed countries, with a focus on entities with a significant business exposure to developing countries. The Sub-fund may invest up to 30% of its net assets in Mainland China in China A-shares ("China A-Shares") via the Shanghai-Hong Kong Stock Connect program (the "Stock Connect").

Misure di Rischio

3Y Alpha	-	3Y Sharpe Ratio	-
3Y Beta	-	3Y Std Dev	-
3Y R-Squared	-	3Y Risk	-
3Y Info Ratio	-	5Y Risk	-
3Y Tracking Error	-	10Y Risk	-

Basati su Morningstar Emerging Markets Target Market Exposure NR USD (dove applicabile)

Rendimenti



Rend. Cumulati %

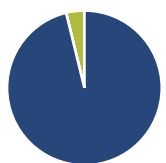
	Fondo	Bmk	Cat
3-Mesi	3,52	-	-
6-Mesi	5,20	-	-
1-Anno	28,00	-	-
3-Anni Ann.ti	-	-	-
5-Anni Ann.ti	-	-	-
10-Anni Ann.ti	-	-	-

Rendimenti aggiornati al 01/04/2026

Rendimenti

	Q1	Q2	Q3	Q4
2026	-0,30	-	-	-
2025	0,54	6,10	15,27	2,12
2024	-	-	5,72	-0,77
2023	-	-	-	-
2022	-	-	-	-

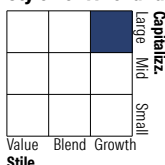
Portafoglio 28/02/2026



Asset Allocation %

Azioni	96,19
Obbligazioni	0,00
Liquidità	3,80
Altro	0,01

Style Box Azionaria

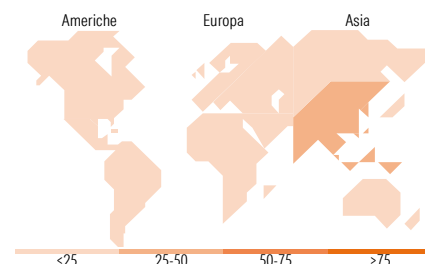


Mkt Cap %

Fondo	Value	Blend	Growth
Giant	65,78	-	-
Large	25,46	-	-
Medium	7,31	-	-
Small	1,38	-	-
Micro	0,06	-	-

Capitalizzazione media di mercato

Ave Mkt Cap EUR	65.308,74
-----------------	-----------



Titoli principali

Nome	Settore	%
Taiwan Semiconductor...	Microelettronica	8,24
SK Hynix Inc	Microelettronica	8,07
Alibaba Group Holding Ltd...	Informatica	6,22
Tencent Holdings Ltd	Informatica	6,17
MediaTek Inc	Microelettronica	2,96
Hon Hai Precision Industry...	Microelettronica	2,88
Delta Electronics Inc	Microelettronica	2,83
Xiaomi Corp Class B	Informatica	2,00
Hyundai Motor Co	Automobili	1,83
Nu Holdings Ltd Ordinary...	Informatica	1,59
% Primi 10 Titoli sul Patrimonio		42,78
Numero Complessivo di Titoli Azionari		261
Numero Complessivo di Titoli Obbligazionari		0

Distribuzione Settoriale %

Fondo	%
Ciclico	24,26
Materie Prime	3,31
Beni di Consumo Ciclici	17,38
Finanza	3,57
Immobiliare	-
Sensibile	69,43
Telecomunicazioni	11,60
Energia	0,15
Beni Industriali	11,67
Tecnologia	46,00
Difensivo	6,32
Beni Difensivi	1,00
Salute	3,09
Servizi di Pubblica Utilità	2,23

Ripartizione Geografica %

Fondo	%
America	4,98
Stati Uniti	0,63
Canada	0,00
America Latina e Centrale	4,36
Europa	3,40
Regno Unito	0,00
Europa Occidentale - Euro	0,00
Europa Occidentale - Non Euro	0,00
Europa dell'Est	0,50
Africa	2,56
Medio Oriente	0,34
Asia	91,62
Giappone	0,00
Australasia	0,26
Asia - Paesi Sviluppati	48,10
Asia - Emergente	43,26

Anagrafica

Società di Gestione	Fideuram Asset management (Ireland) DAC	Patrimonio Classe (Mln)	322,85 EUR	Investimento Min. Ingresso	750.000 EUR
Telefono	-	Domicilio	LUSSEMBURGO	Investimento Min. Successivo	-
Web	www.fideuramgestions.lu	Valuta del Fondo	EUR	T.E.R.	-
Data di Partenza	25/06/2024	UCITS	Si	Spese correnti	-
Nome del Gestore	Davide Perinati	Inc/Acc	Acc	Commissione di incentivo	-

Fonditalia Equity GEM Innovators Class T EUR Accumulated

Data Inizio Gestione	25/06/2024	ISIN	LU2626792506
NAV (01/04/2026)	EUR 13,53		
Patrimonio Netto (Mln)	483,74 EUR		

(28/02/2026)