

# Neuberger Berman US Multi Cap Opportunities Fund GBP I3 Distributing Class

## Categoria Morningstar™

Azionari USA Mid Cap

## Benchmark Morningstar

Morningstar US Market Extended NR USD

Usato nel Report

## Benchmark Dichiarato

S&amp;P 500 NR USD

## Morningstar Rating™

Senza rating

### Obiettivo d'Investimento Dichiarato

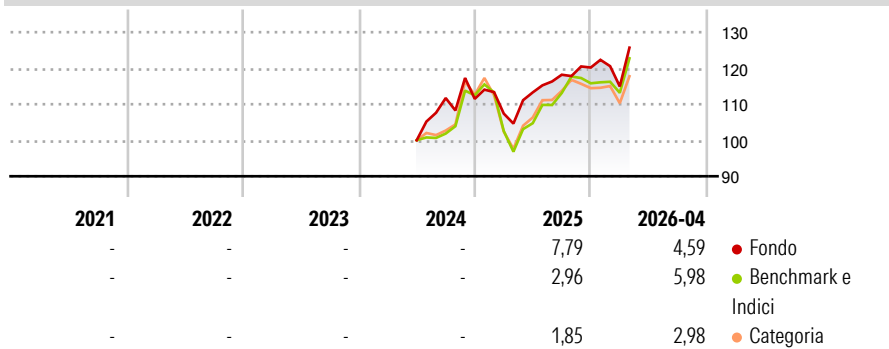
Neuberger Berman US Multi Cap Opportunities Fund (il "Fondo") mira ad aumentare il valore delle sue azioni prevalentemente attraverso investimenti in società statunitensi. La selezione degli investimenti è il risultato di una ricerca e di un'analisi dei fondamentali per cercare di identificare le società che si ritengono potenzialmente in grado di aumentare il valore. Questo potenziale può realizzarsi in molti modi, alcuni dei quali sono: - Generazione di flussi di cassa liberi - Ottimizzazione dei prodotti o dei processi - Incrementi dei margini - Migliore gestione della struttura patrimoniale

### Misure di Rischio

3Y Alpha	-	3Y Sharpe Ratio	-
3Y Beta	-	3Y Std Dev	-
3Y R-Squared	-	3Y Risk	-
3Y Info Ratio	-	5Y Risk	-
3Y Tracking Error	-	10Y Risk	-

Basati su Morningstar US Market Extended NR USD (dove applicabile)


### Rendimenti



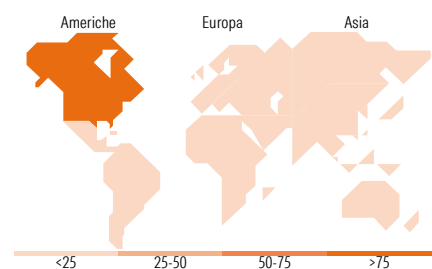
Rend. Cumulati %	Fondo	Bmk	Cat	Rendimenti Trimestrali %	Q1	Q2	Q3	Q4
3-Mesi	2,94	5,71	3,01	2026	-4,36	-	-	-
6-Mesi	6,88	4,28	3,58	2025	-3,66	5,46	4,34	1,69
1-Anno	20,10	25,01	20,29	2024	-	-	11,71	-0,20
3-Anni Ann.ti	-	-	-	2023	-	-	-	-
5-Anni Ann.ti	-	-	-	2022	-	-	-	-
10-Anni Ann.ti	-	-	-					

Rendimenti aggiornati al 01/05/2026

### Portafoglio 31/01/2026



Style Box Azionaria	Mkt Cap %	Fondo
Giant		45,66
Large		22,93
Medium		24,20
Small		7,21
Micro		0,00
Capitalizzazione media di mercato		Fondo
Ave Mkt Cap USD		263.040,51



Titoli principali		
Nome	Settore	%
Alphabet Inc Class C	ICT	5,72
NVIDIA Corp	ICT	4,73
Microsoft Corp	ICT	4,50
Amazon.com Inc	ICT	4,17
Apple Inc	ICT	4,13
Berkshire Hathaway Inc Class B	Finanza	3,71
Brookfield Corp Registered...	Finanza	3,66
Broadcom Inc	ICT	3,30
General Motors Co	Automobili	3,20
US Foods Holding Corp	Alimentari	2,89
% Primi 10 Titoli sul Patrimonio		40,00
Numero Complessivo di Titoli Azionari		47
Numero Complessivo di Titoli Obbligazionari		0

Distribuzione Settoriale %		Fondo
<b>Ciclico</b>		<b>40,60</b>
Materie Prime		3,27
Beni di Consumo Ciclici		13,37
Finanza		23,95
Immobiliare		-
<b>Sensibile</b>		<b>45,17</b>
Telecomunicazioni		9,57
Energia		0,86
Beni Industriali		11,88
Tecnologia		22,87
<b>Difensivo</b>		<b>14,23</b>
Beni Difensivi		5,17
Salute		5,77
Servizi di Pubblica Utilità		3,29

Ripartizione Geografica %		Fondo
<b>America</b>		<b>95,31</b>
Stati Uniti		91,64
Canada		3,67
America Latina e Centrale		0,00
<b>Europa</b>		<b>4,69</b>
Regno Unito		1,54
Europa Occidentale - Euro		1,07
Europa Occidentale - Non Euro		2,08
Europa dell'Est		0,00
Africa		0,00
Medio Oriente		0,00
<b>Asia</b>		<b>0,00</b>
Giappone		0,00
Australasia		0,00
Asia - Paesi Sviluppati		0,00
Asia - Emergente		0,00

### Anagrafica

Società di Gestione	Neuberger Berman Asset Management Ireland Limited	Patrimonio Classe (Mln)	0,03 GBP	Investimento Min. Ingresso	100.000.000 GBP
		(01/05/2026)		Investimento Min. Successivo	-
Telefono	-	Domicilio	IRLANDA	T.E.R.	0,65%
Web	-	Valuta del Fondo	GBP	Spese correnti	0,66%
Data di Partenza	20/06/2024	UCITS	Si	Commissione di incentivo	-
Nome del Gestore	-	Inc/Acc	Inc		
Data Inizio Gestione	28/06/2012	ISIN	IE000V8Q5H75		
NAV (01/05/2026)	GBP 12,78				

# Neuberger Berman US Multi Cap Opportunities Fund GBP I3 Distributing Class

Patrimonio Netto (Mln) 398,04 USD

(31/01/2026)