

Robeco Flexible Allocation I EUR Accumulation

Categoria Morningstar™

Bilanciati Flessibili EUR - Globali

Benchmark Morningstar

Morningstar Euro Moderate Global Target Allocation NR EUR
Usato nel Report

Benchmark Dichiarato

ICE Bofa ESTR Overnight Rate TR EUR

Morningstar Rating™

Senza rating

Obiettivo d'Investimento Dichiarato

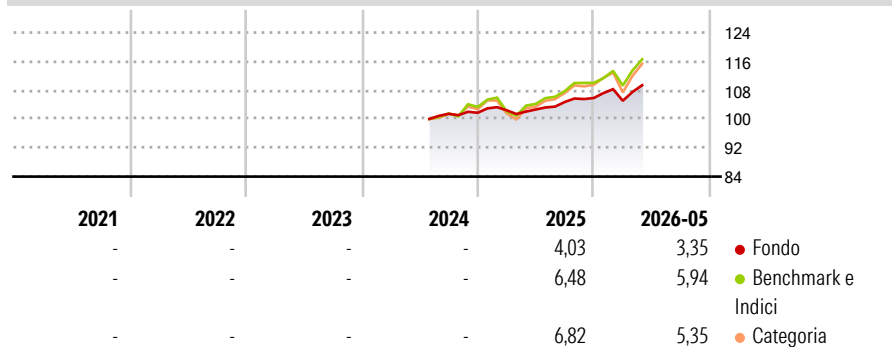
The aim of the Sub-fund is to achieve long term capital growth by taking global exposure to asset classes such as equities, bonds, deposits, Alternative Investments and/or other generally accepted asset classes. At the same time, the Sub-fund is promoting certain ESG (i.e. Environmental, Social and corporate Governance) characteristics and integrating sustainability risks in the investment process.

Misure di Rischio

3Y Alpha	-	3Y Sharpe Ratio	-
3Y Beta	-	3Y Std Dev	-
3Y R-Squared	-	3Y Risk	-
3Y Info Ratio	-	5Y Risk	-
3Y Tracking Error	-	10Y Risk	-

Basati su Morningstar Euro Moderate Global Target Allocation NR EUR (dove applicabile)

Rendimenti



Rend. Cumulati %

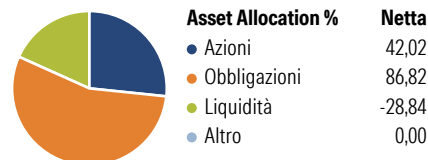
	Fondo	Bmk	Cat
3-Mesi	4,18	6,83	7,91
6-Mesi	3,55	6,54	6,69
1-Anno	7,14	13,18	14,53
3-Anni Ann.ti	-	-	-
5-Anni Ann.ti	-	-	-
10-Anni Ann.ti	-	-	-

Rendimenti aggiornati al 25/06/2026

Rendimenti

	Q1	Q2	Q3	Q4
Trimestrali %				
2026	-0,73	-	-	-
2025	0,68	0,23	2,03	1,05
2024	-	-	-	0,28
2023	-	-	-	-
2022	-	-	-	-

Portafoglio 30/04/2026




Morningstar Style Box®

Stile Azionario

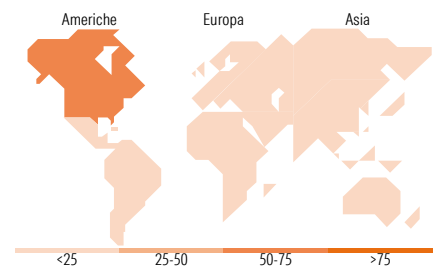


Reddito Fisso



Stile

Sensibilità ai Tassi



Titoli principali

Nome	Settore	%
Euro Schatz Future June 26	—	39,85
Spx Call Usd 7725...	—	17,39
5 Year Treasury Note Future...	—	8,99
SPX PUT USD 5900 18/JUN/2026...	—	8,84
MSCI Emerging Markets Index...	—	5,91
Robeco Quantum MN Eqs F € Acc	—	3,06
Robeco Emerging Mkts Bds Lcl...	—	2,99
Call On Euro Stoxx 50 May26	—	1,57
Euro Bund Future June 26	—	1,42
NVIDIA Corp	☑	1,42
% Primi 10 Titoli sul Patrimonio		91,43
Numero Complessivo di Titoli Azionari		160
Numero Complessivo di Titoli Obbligazionari		86

Distribuzione Settoriale %

	Fondo
🔄 Ciclico	29,56
📈 Sensibile	56,74
🛡️ Difensivo	13,71

Fixed Income Sector Weightings %

	Fondo
🏛️ Governativo	93,59
⚙️ Societario	64,90
🏠 Cartolarizzazioni	0,00
🏢 Enti Locali	0,00
📄 Liquidità ed equivalenti	-53,51
📁 Derivati	-4,99

Ripartizione Geografica %

	Fondo
America	60,03
Stati Uniti	56,51
Canada	1,92
America Latina e Centrale	1,60
Europa	16,72
Regno Unito	2,26
Europa Occidentale - Euro	10,89
Europa Occidentale - Non Euro	1,73
Europa dell'Est	0,38
Africa	0,54
Medio Oriente	0,94
Asia	23,25
Giappone	5,24
Australasia	0,26
Asia - Paesi Sviluppati	10,03
Asia - Emergente	7,72

Anagrafica

Società di Gestione	Robeco Institutional Asset Management BV	Patrimonio Classe (Mln)	20,58 EUR	Investimento Min. Ingresso	-
Telefono	+31 10 2241224	(31/05/2026)		Investimento Min. Successivo	-
Web	www.robeco.com	Domicilio	LUSSEMBURGO	T.E.R.	0,78%
Data di Partenza	09/07/2024	Valuta del Fondo	EUR	Spese correnti	-
Nome del Gestore	-	UCITS	Si	Commissione di incentivo	-
Data Inizio Gestione	09/07/2024	Inc/Acc	Acc		
NAV (25/06/2026)	EUR 108,42	ISIN	LU2819741732		
Patrimonio Netto (Mln)	34,18 EUR				

(30/04/2026)

See disclosures for more details

© 2026 Morningstar Italia. Tutti i diritti sono riservati. Le informazioni qui contenute: (1) sono proprietà di Morningstar, (2) non possono essere copiate, (3) non costituiscono consiglio di investimento; (4) sono fornite con scopi informativi; (5) sono ritenute attendibili da Morningstar che, pertanto, ne garantisce il maggior grado di accuratezza e completezza possibile, fatto salvo il caso in cui queste Le siano state fornite in modo errato e/o non completo dalle relative società prodotte; (6) sono estratte dai dati del fondo disponibili e riferiti a date temporali diverse. Morningstar non è responsabile per qualunque danno o perdita derivante da qualunque uso delle informazioni e chi visiona tali informazioni sarà responsabile dell'uso che andrà a farne. Non vi è naturalmente garanzia alcuna che i risultati del passato trovino un riscontro nel futuro.