

# Robeco Flexible Allocation D EUR Accumulation

## Categoria Morningstar™

Bilanciati Flessibili EUR - Globali

## Benchmark Morningstar

Morningstar Euro Moderate Global Target Allocation NR EUR  
Usato nel Report

## Benchmark Dichiarato

ICE Bofa ESTR Overnight Rate TR EUR

## Morningstar Rating™

Senza rating

### Obiettivo d'Investimento Dichiarato

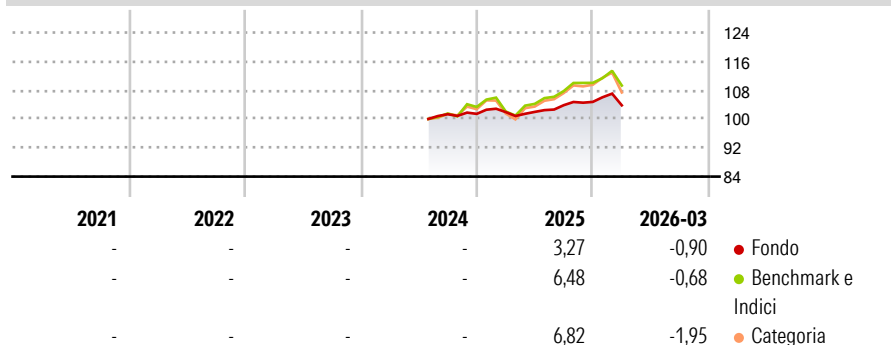
The aim of the Sub-fund is to achieve long term capital growth by taking global exposure to asset classes such as equities, bonds, deposits, Alternative Investments and/or other generally accepted asset classes. At the same time, the Sub-fund is promoting certain ESG (i.e. Environmental, Social and corporate Governance) characteristics and integrating sustainability risks in the investment process.

### Misure di Rischio

3Y Alpha	-	3Y Sharpe Ratio	-
3Y Beta	-	3Y Std Dev	-
3Y R-Squared	-	3Y Risk	-
3Y Info Ratio	-	5Y Risk	-
3Y Tracking Error	-	10Y Risk	-

Basati su Morningstar Euro Moderate Global Target Allocation NR EUR (dove applicabile)

### Rendimenti



### Rend. Cumulati %

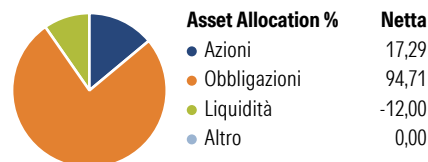
	Fondo	Bmk	Cat
3-Mesi	-0,71	1,92	0,25
6-Mesi	0,90	3,16	2,98
1-Anno	5,11	12,05	13,65
3-Anni Ann.ti	-	-	-
5-Anni Ann.ti	-	-	-
10-Anni Ann.ti	-	-	-

Rendimenti aggiornati al 29/04/2026

### Rendimenti

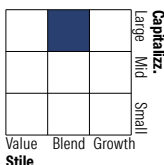
	Q1	Q2	Q3	Q4
2026	-0,90	-	-	-
2025	0,49	0,05	1,84	0,87
2024	-	-	-	0,10
2023	-	-	-	-
2022	-	-	-	-

### Portafoglio 31/03/2026




### Morningstar Style Box®

#### Stile Azionario



#### Reddito Fisso



### Titoli principali

Nome	Settore	%
Euro Schatz Future June 26	-	42,96
Spx Call Usd 7025...	-	14,69
5 Year Treasury Note Future...	-	9,42
SPX PUT USD 5900 18/JUN/2026...	-	9,33
Call On Euro Stoxx 50 May26	-	3,18
MSCI Emerging Markets Index...	-	3,15
Robeco Quantum MN Eqs F € Acc	-	3,07
Robeco Emerging Mkts Bds Lcl...	-	2,96
Euro Bund Future June 26	-	1,46
NVIDIA Corp	☑	1,29
% Primi 10 Titoli sul Patrimonio		91,51
Numero Complessivo di Titoli Azionari		160
Numero Complessivo di Titoli Obbligazionari		81

### Distribuzione Settoriale %

	Fondo
🔄 Ciclico	30,73
🌊 Sensibile	52,74
🛡️ Difensivo	16,53

### Fixed Income Sector Weightings %

	Fondo
🏛️ Governativo	80,78
⚙️ Societario	43,24
🏠 Cartolarizzazioni	0,00
🏘️ Enti Locali	0,00
🏦 Liquidità ed equivalenti	-13,66
📄 Derivati	-10,36

### Ripartizione Geografica %

	Fondo
<b>America</b>	<b>60,13</b>
Stati Uniti	57,30
Canada	1,68
America Latina e Centrale	1,15
<b>Europa</b>	<b>23,34</b>
Regno Unito	3,55
Europa Occidentale - Euro	16,58
Europa Occidentale - Non Euro	2,02
Europa dell'Est	0,23
Africa	0,35
Medio Oriente	0,62
<b>Asia</b>	<b>16,53</b>
Giappone	5,38
Australasia	0,28
Asia - Paesi Sviluppati	5,66
Asia - Emergente	5,22

### Anagrafica

Società di Gestione	Robeco Institutional Asset Management BV	Patrimonio Classe (Mln)	0,08 EUR	Investimento Min. Ingresso	-
Telefono	+31 10 2241224	(31/03/2026)		Investimento Min. Successivo	-
Web	www.robeco.com	Domicilio	LUSSEMBURGO	T.E.R.	1,51%
Data di Partenza	09/07/2024	Valuta del Fondo	EUR	Spese correnti	-
Nome del Gestore	-	UCITS	Si	Commissione di incentivo	-
Data Inizio Gestione	09/07/2024	Inc/Acc	Acc		
NAV (29/04/2026)	EUR 104,62	ISIN	LU2819743191		
Patrimonio Netto (Mln)	33,41 EUR				

(31/03/2026)