

Robeco Flexible Allocation B EUR Income

Categoria Morningstar™

Bilanciati Flessibili EUR - Globali

Benchmark Morningstar

Morningstar Euro Moderate Global Target Allocation NR EUR
Usato nel Report

Benchmark Dichiarato

ICE Bofa ESTR Overnight Rate TR EUR

Morningstar Rating™

Senza rating

Obiettivo d'Investimento Dichiarato

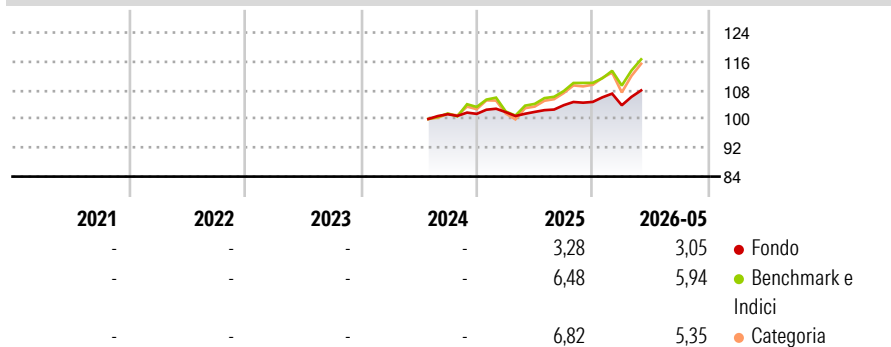
The aim of the Sub-fund is to achieve long term capital growth by taking global exposure to asset classes such as equities, bonds, deposits, Alternative Investments and/or other generally accepted asset classes. At the same time, the Sub-fund is promoting certain ESG (i.e. Environmental, Social and corporate Governance) characteristics and integrating sustainability risks in the investment process.

Misure di Rischio

| | | | |
|-------------------|---|-----------------|---|
| 3Y Alpha | - | 3Y Sharpe Ratio | - |
| 3Y Beta | - | 3Y Std Dev | - |
| 3Y R-Squared | - | 3Y Risk | - |
| 3Y Info Ratio | - | 5Y Risk | - |
| 3Y Tracking Error | - | 10Y Risk | - |

Basati su Morningstar Euro Moderate Global Target Allocation NR EUR (dove applicabile)

Rendimenti



Rend. Cumulati %

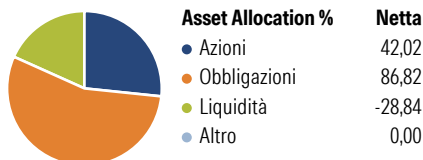
| | Fondo | Bmk | Cat |
|----------------|-------|-------|-------|
| 3-Mesi | 3,51 | 5,39 | 4,67 |
| 6-Mesi | 3,85 | 7,13 | 6,64 |
| 1-Anno | 6,66 | 12,81 | 13,24 |
| 3-Anni Ann.ti | - | - | - |
| 5-Anni Ann.ti | - | - | - |
| 10-Anni Ann.ti | - | - | - |

Rendimenti aggiornati al 15/06/2026

Rendimenti Trimestrali %

| | Q1 | Q2 | Q3 | Q4 |
|------|-------|------|------|------|
| 2026 | -0,90 | - | - | - |
| 2025 | 0,49 | 0,05 | 1,83 | 0,87 |
| 2024 | - | - | - | 0,10 |
| 2023 | - | - | - | - |
| 2022 | - | - | - | - |

Portafoglio 30/04/2026

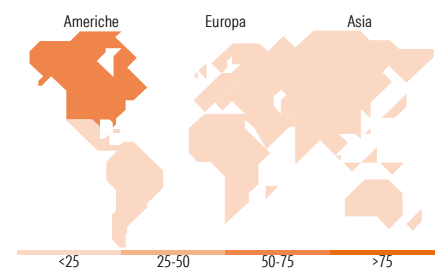


Morningstar Style Box®

Stile Azionario



Reddito Fisso



Titoli principali

| Nome | Settore | % |
|---|---------|-------|
| Euro Schatz Future June 26 | - | 39,85 |
| Spx Call Usd 7725... | - | 17,39 |
| 5 Year Treasury Note Future... | - | 8,99 |
| SPX PUT USD 5900 18/JUN/2026... | - | 8,84 |
| MSCI Emerging Markets Index... | - | 5,91 |
| Robeco Quantum MN Eqs F € Acc | - | 3,06 |
| Robeco Emerging Mkts Bds Lcl... | - | 2,99 |
| Call On Euro Stoxx 50 May26 | - | 1,57 |
| Euro Bund Future June 26 | - | 1,42 |
| NVIDIA Corp | | 1,42 |
| % Primi 10 Titoli sul Patrimonio | | 91,43 |
| Numero Complessivo di Titoli Azionari | | 160 |
| Numero Complessivo di Titoli Obbligazionari | | 86 |

Distribuzione Settoriale %

| | Fondo |
|-----------|-------|
| Ciclico | 29,56 |
| Sensibile | 56,74 |
| Difensivo | 13,71 |

Fixed Income Sector Weightings %

| | Fondo |
|--------------------------|--------|
| Governativo | 93,59 |
| Societario | 64,90 |
| Cartolarizzazioni | 0,00 |
| Enti Locali | 0,00 |
| Liquidità ed equivalenti | -53,51 |
| Derivati | -4,99 |

Ripartizione Geografica %

| | Fondo |
|-------------------------------|--------------|
| America | 60,03 |
| Stati Uniti | 56,51 |
| Canada | 1,92 |
| America Latina e Centrale | 1,60 |
| Europa | 16,72 |
| Regno Unito | 2,26 |
| Europa Occidentale - Euro | 10,89 |
| Europa Occidentale - Non Euro | 1,73 |
| Europa dell'Est | 0,38 |
| Africa | 0,54 |
| Medio Oriente | 0,94 |
| Asia | 23,25 |
| Giappone | 5,24 |
| Australasia | 0,26 |
| Asia - Paesi Sviluppati | 10,03 |
| Asia - Emergente | 7,72 |

Anagrafica

| | | | | | |
|------------------------|--|-------------------------|--------------|------------------------------|-------|
| Società di Gestione | Robeco Institutional Asset Management BV | Patrimonio Classe (Mln) | 0,03 EUR | Investimento Min. Ingresso | - |
| Telefono | +31 10 2241224 | (31/05/2026) | | Investimento Min. Successivo | - |
| Web | www.robeco.com | Domicilio | LUSSEMBURGO | T.E.R. | 1,51% |
| Data di Partenza | 09/07/2024 | Valuta del Fondo | EUR | Spese correnti | - |
| Nome del Gestore | - | UCITS | Si | Commissione di incentivo | - |
| Data Inizio Gestione | 09/07/2024 | Inc/Acc | Inc | | |
| NAV (15/06/2026) | EUR 101,55 | ISIN | LU2819742896 | | |
| Patrimonio Netto (Mln) | 34,18 EUR | | | | |

(30/04/2026)

[See disclosures for more details](#)

© 2026 Morningstar Italia. Tutti i diritti sono riservati. Le informazioni qui contenute: (1) sono proprietà di Morningstar, (2) non possono essere copiate, (3) non costituiscono consiglio di investimento; (4) sono fornite con scopi informativi; (5) sono ritenute attendibili da Morningstar che, pertanto, ne garantisce il maggior grado di accuratezza e completezza possibile, fatto salvo il caso in cui queste Le siano state fornite in modo errato e/o non completo dalle relative società prodotte; (6) sono estratte dai dati del fondo disponibili e riferiti a date temporali diverse. Morningstar non è responsabile per qualunque danno o perdita derivante da qualunque uso delle informazioni e chi visiona tali informazioni sarà responsabile dell'uso che andrà a farne. Non vi è naturalmente garanzia alcuna che i risultati del passato trovino un riscontro nel futuro.