

# Comgest Growth Japan Compounders EUR I Acc

**Categoria Morningstar™**

Category\_EUCA001031

**Benchmark Morningstar**

Morningstar Japan Growth Target Market

Exposure NR JPY

Usato nel Report

**Benchmark Dichiarato**

TOPIX NR JPY

**Morningstar Rating™**

Senza rating

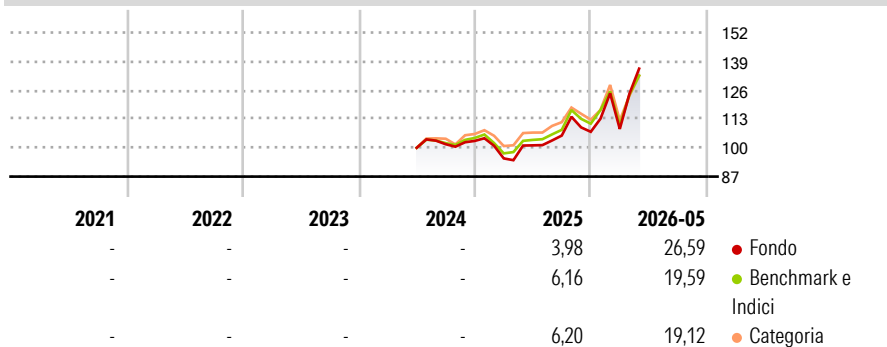
**Obiettivo d'Investimento Dichiarato**

The investment objective of the Fund is to create a professionally managed portfolio consisting of what, in the opinion of the Investment Manager, are high quality long-term growth companies having their headquarters or carrying out their predominant activities in Japan. In pursuit of the Investment Objective, the Investment Manager intends investing in shares or equity linked securities including depositary receipts, preferred stock, convertible bonds and debentures which are convertible into equity securities issued by companies having their headquarters or carrying out their predominant activities in Japan which are listed or traded on Regulated Markets.

**Misure di Rischio**

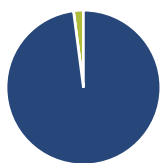
3Y Alpha	-	3Y Sharpe Ratio	-
3Y Beta	-	3Y Std Dev	-
3Y R-Squared	-	3Y Risk	-
3Y Info Ratio	-	5Y Risk	-
3Y Tracking Error	-	10Y Risk	-

Basati su Morningstar Japan Growth Target Market Exposure NR JPY (dove applicabile)

**Rendimenti**


Rend. Cumulati %	Fondo	Bmk	Cat	Rendimenti Trimestrali %	Q1	Q2	Q3	Q4
3-Mesi	22,26	21,22	14,60	2026	1,21	-	-	-
6-Mesi	35,63	28,63	22,39	2025	-7,66	6,20	4,35	1,61
1-Anno	43,18	39,11	29,58	2024	-	-	1,60	1,48
3-Anni Ann.ti	-	-	-	2023	-	-	-	-
5-Anni Ann.ti	-	-	-	2022	-	-	-	-
10-Anni Ann.ti	-	-	-					

Rendimenti aggiornati al 18/06/2026

**Portafoglio 31/05/2026**

**Asset Allocation %**

● Azioni	97,94
● Obbligazioni	0,00
● Liquidità	2,06
● Altro	0,00

**Netta**

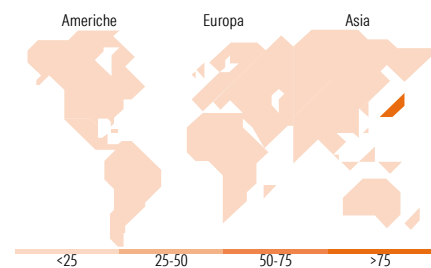

Stile

**Mkt Cap %**

Giant	37,79
Large	50,05
Medium	12,16
Small	0,00
Micro	0,00

**Capitalizzazione media di mercato**

Ave Mkt Cap JPY	6.486,07
	9,29


**Titoli principali**

Nome	Settore	%
Ibiden Co Ltd		5,21
TDK Corp		4,25
Murata Manufacturing Co Ltd		3,84
Disco Corp		3,77
Fast Retailing Co Ltd		3,71
Sumitomo Electric Industries...		3,60
Tokyo Electron Ltd		3,31
Renesas Electronics Corp		3,23
Fuji Electric Co Ltd		2,98
Daifuku Co Ltd		2,94
% Primi 10 Titoli sul Patrimonio		36,84
Numero Complessivo di Titoli Azionari		47
Numero Complessivo di Titoli Obbligazionari		0

**Distribuzione Settoriale %**

	Fondo
<b>Ciclico</b>	<b>22,28</b>
Materie Prime	3,45
Beni di Consumo Ciclici	12,22
Finanza	6,61
Immobiliare	-
<b>Sensibile</b>	<b>66,06</b>
Telecomunicazioni	5,41
Energia	-
Beni Industriali	23,60
Tecnologia	37,06
<b>Difensivo</b>	<b>11,66</b>
Beni Difensivi	5,95
Salute	5,71
Servizi di Pubblica Utilità	-

**Ripartizione Geografica %**

	Fondo
<b>America</b>	<b>0,00</b>
Stati Uniti	0,00
Canada	0,00
America Latina e Centrale	0,00
<b>Europa</b>	<b>0,00</b>
Regno Unito	0,00
Europa Occidentale - Euro	0,00
Europa Occidentale - Non Euro	0,00
Europa dell'Est	0,00
Africa	0,00
Medio Oriente	0,00
<b>Asia</b>	<b>100,00</b>
Giappone	100,00
Australasia	0,00
Asia - Paesi Sviluppati	0,00
Asia - Emergente	0,00

**Anagrafica**

Società di Gestione	Comgest Asset Management Intl Ltd	Patrimonio Classe (Mln)	4,21 EUR	Investimento Min. Ingresso	750.000 EUR
Telefono	-	Domicilio	IRLANDA	Investimento Min. Successivo	-
Web	-	Valuta del Fondo	EUR	T.E.R.	0,95%
Data di Partenza	28/06/2024	UCITS	Si	Spese correnti	0,95%
Nome del Gestore	Chantana Ward	Inc/Acc	Acc	Commissione di incentivo	-
	Richard Kaye	ISIN	IE000L08P3G1		

[See disclosures for more details](#)

© 2026 Morningstar Italia. Tutti i diritti sono riservati. Le informazioni qui contenute: (1) sono proprietà di Morningstar, (2) non possono essere copiate, (3) non costituiscono consiglio di investimento; (4) sono fornite con scopi informativi; (5) sono ritenute attendibili da Morningstar che, pertanto, ne garantisce il maggior grado di accuratezza e completezza possibile, fatto salvo il caso in cui queste Le siano state fornite in modo errato e/o non completo dalle relative società prodotte; (6) sono estratte dai dati del fondo disponibili e riferiti a date temporali diverse. Morningstar non è responsabile per qualunque danno o perdita derivante da qualunque uso delle informazioni e chi visiona tali informazioni sarà responsabile dell'uso che andrà a farne. Non vi è naturalmente garanzia alcuna che i risultati del passato trovino un riscontro nel futuro.

# Comgest Growth Japan Compounders EUR I Acc

---

Data Inizio Gestione	24/12/2019
NAV (18/06/2026)	EUR 14,39
Patrimonio Netto (Mln) (31/05/2026)	7.767,27 JPY