

# Amundi Funds - Asia Multi-Asset Target Income G2 EUR Hdg (C)

## Categoria Morningstar™

Bilanciati Asia

## Benchmark Morningstar

Morningstar Asia 50/50 NR USD  
Usato nel Report

## Benchmark Dichiarato

N/A

## Morningstar Rating™

Senza rating

### Obiettivo d'Investimento Dichiarato

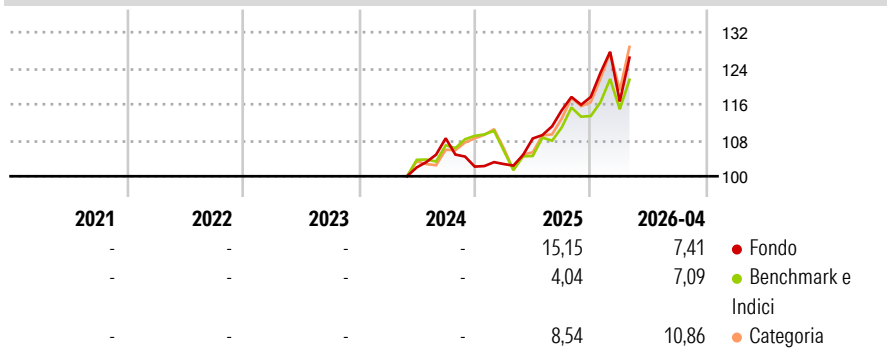
Seeks to increase the value of your investment (mainly through income) over the recommended holding period. The sub-fund invests extensively in Asia in a range of asset classes, such as equities, corporate and government bonds. These investments may be made in emerging markets and bond investments may be below investment grade. Specifically, the sub-fund invests in the above asset classes, with at least 70% of net assets in companies or from issuers that are located, or do most of their business, in Asia. Investments will include equities and bonds each within ranges from 25% to 75% and an expected average exposure of 50% over the recommended holding period.

### Misure di Rischio

3Y Alpha	-	3Y Sharpe Ratio	-
3Y Beta	-	3Y Std Dev	-
3Y R-Squared	-	3Y Risk	-
3Y Info Ratio	-	5Y Risk	-
3Y Tracking Error	-	10Y Risk	-

Basati su Morningstar Asia 50/50 NR USD (dove applicabile)


### Rendimenti



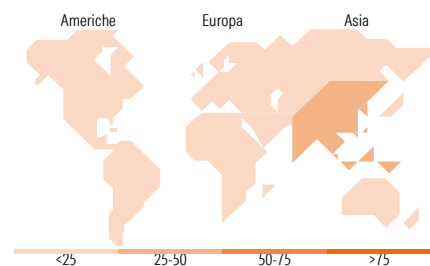
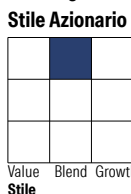
Rend. Cumulati %	Fondo	Bmk	Cat	Rendimenti Trimestrali %	Q1	Q2	Q3	Q4
3-Mesi	7,97	8,25	9,01	2026	-0,84	-	-	-
6-Mesi	13,24	10,32	12,70	2025	0,55	5,53	5,78	2,58
1-Anno	27,63	22,65	24,84	2024	-	-	6,35	-5,80
3-Anni Ann.ti	-	-	-	2023	-	-	-	-
5-Anni Ann.ti	-	-	-	2022	-	-	-	-
10-Anni Ann.ti	-	-	-	2022	-	-	-	-

Rendimenti aggiornati al 07/05/2026

### Portafoglio 31/03/2026



### Morningstar Style Box®



### Titoli principali

Nome	Settore	%
MSCI AC ASIA 0626	-	7,52
Taiwan Semiconductor...		4,17
Hang Seng China Enterprises...	-	4,05
iShares MSCI India ETF USD Acc	-	3,59
US Treasury Bond Future June...	-	3,39
KOSPI 200 (KRX) Jun 26	-	2,38
Amundi IS Core MSCI China A...	-	2,35
Amundi Physical Gold ETC C	-	1,94
Samsung Electronics Co Ltd		1,66
MSCI TAIWAN U 0626	-	1,61
% Primi 10 Titoli sul Patrimonio		32,68
Numero Complessivo di Titoli Azionari		172
Numero Complessivo di Titoli Obbligazionari		112

### Distribuzione Settoriale %

	Fondo
Ciclico	43,37
Sensibile	49,77
Difensivo	6,86

### Fixed Income Sector Weightings %

	Fondo
Governativo	33,32
Societario	81,26
Cartolarizzazioni	0,00
Enti Locali	0,00
Liquidità ed equivalenti	-14,24
Derivati	-0,34

### Ripartizione Geografica %

	Fondo
<b>America</b>	<b>15,88</b>
Stati Uniti	15,44
Canada	0,00
America Latina e Centrale	0,44
<b>Europa</b>	<b>0,32</b>
Regno Unito	0,00
Europa Occidentale - Euro	0,31
Europa Occidentale - Non Euro	0,01
Europa dell'Est	0,00
Africa	0,00
Medio Oriente	0,00
<b>Asia</b>	<b>83,79</b>
Giappone	0,00
Australasia	9,94
Asia - Paesi Sviluppati	40,47
Asia - Emergente	33,39

### Anagrafica

Società di Gestione	Amundi Luxembourg S.A.	Patrimonio Classe (Mln)	6,41 EUR	Investimento Min. Ingresso	-
Telefono	+352 47 676667	(06/05/2026)		Investimento Min. Successivo	-
Web	www.amundi.com	Domicilio	LUSSEMBURGO	T.E.R.	-
Data di Partenza	24/05/2024	Valuta del Fondo	EUR	Spese correnti	-
Nome del Gestore	-	UCITS	Si	Commissione di incentivo	-
Data Inizio Gestione	-	Inc/Acc	Acc		
NAV (07/05/2026)	EUR 6,52	ISIN	LU2665727512		
Patrimonio Netto (Mln)	44,86 USD				

(31/03/2026)