

Bridge UCITS Funds ICAV - Hosking Global Equity Fund B EUR Acc

Categoria Morningstar™

Azionari Internazionali Large Cap Blend

Benchmark Morningstar

Morningstar Global Target Market
Exposure NR USD
Usato nel Report

Benchmark Dichiarato

-

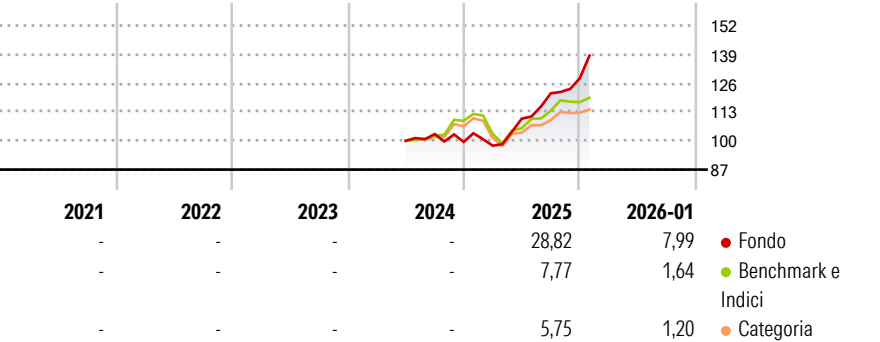
Morningstar Rating™

Senza rating

Obiettivo d'Investimento Dichiarato

The aim of the Sub-Fund is to achieve capital appreciation over the long term by investing in a portfolio of global equity securities.

Rendimenti



Misure di Rischio

3Y Alpha	-	3Y Sharpe Ratio	-
3Y Beta	-	3Y Std Dev	-
3Y R-Squared	-	3Y Risk	-
3Y Info Ratio	-	5Y Risk	-
3Y Tracking Error	-	10Y Risk	-


Basati su Morningstar Global Target Market Exposure NR USD (dove applicabile)

Rend. Cumulati %	Fondo	Bmk	Cat
3-Mesi	14,82	2,79	2,26
6-Mesi	21,96	8,76	6,31
1-Anno	34,22	6,08	2,50
3-Anni Ann.ti	-	-	-
5-Anni Ann.ti	-	-	-
10-Anni Ann.ti	-	-	-

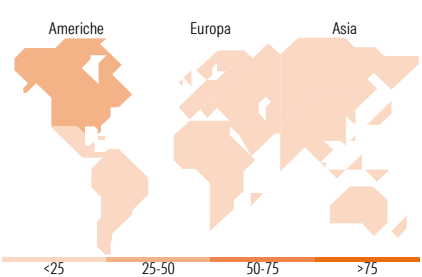
Rendimenti aggiornati al 13/02/2026

Rendimenti Trimestrali %	Q1	Q2	Q3	Q4
2026	-	-	-	-
2025	-1,74	12,50	10,39	5,57
2024	-	-	3,03	-3,43
2023	-	-	-	-
2022	-	-	-	-

Portafoglio 31/12/2025



Style Box Azionaria	Mkt Cap %	Fondo
Giant	18,17	
Large	27,43	
Medium	31,69	
Small	14,77	
Micro	7,93	
Capitalizzazione media di mercato		Fondo
Ave Mkt Cap USD	20.303,6	4



Titoli principali		
Nome	Settore	%
Alphabet Inc Class C	☎	2,15
Citigroup Inc	🏦	1,78
Babcock International Group...	⚙️	1,36
3i Group Ord	-	1,33
CBRE Group Inc Class A	🏠	1,27
Micron Technology Inc	💻	1,24
American Express Co	💳	1,19
Amazon.com Inc	📦	1,18
American International Group...	🏢	1,17
UBS Group AG Registered Shares	🏦	1,08
% Primi 10 Titoli sul Patrimonio		13,75
Numero Complessivo di Titoli Azionari		378
Numero Complessivo di Titoli Obbligazionari		0

Distribuzione Settoriale %	Fondo
Ciclico	53,50
Materie Prime	17,02
Beni di Consumo Ciclici	8,65
Finanza	24,38
Immobiliare	3,45
Sensibile	40,47
Telecomunicazioni	5,76
Energia	9,76
Beni Industriali	16,17
Tecnologia	8,78
Difensivo	6,03
Beni Difensivi	4,46
Salute	1,29
Servizi di Pubblica Utilità	0,27

Ripartizione Geografica %	Fondo
America	45,38
Stati Uniti	36,09
Canada	6,55
America Latina e Centrale	2,73
Europa	26,70
Regno Unito	13,21
Europa Occidentale - Euro	4,98
Europa Occidentale - Non Euro	2,51
Europa dell'Est	0,61
Africa	5,38
Medio Oriente	0,00
Asia	27,93
Giappone	14,66
Australasia	1,64
Asia - Paesi Sviluppati	6,10
Asia - Emergente	5,53

Anagrafica

Società di Gestione	Hosking Partners LLP	Patrimonio Classe (Mln)	5,97 EUR	Investimento Min. Ingresso	-
Telefono	44 20 7004 7850	(13/02/2026)		Investimento Min. Successivo	-
Web	www.hoskingpartners.com	Domicilio	IRLANDA	T.E.R.	-
Data di Partenza	20/06/2024	Valuta del Fondo	EUR	Spese correnti	1,15%
Nome del Gestore	-	UCITS	Si	Commissione di incentivo	-
Data Inizio Gestione	-	Inc/Acc	Acc		
NAV (13/02/2026)	EUR 139,94	ISIN	IE000DB1BJA9		
Patrimonio Netto (Mln)	437,73 USD				

(31/12/2025)