

PGIM Jennison US Growth Fund USD L Accumulation

Categoria Morningstar™

Azionari USA Large Cap Growth

Benchmark Morningstar

Morningstar US Large-Mid Cap Broad Growth NR USD
Usato nel Report

Benchmark Dichiarato

Russell 1000 Growth TR USD

Morningstar Rating™

Senza rating

Obiettivo d'Investimento Dichiarato

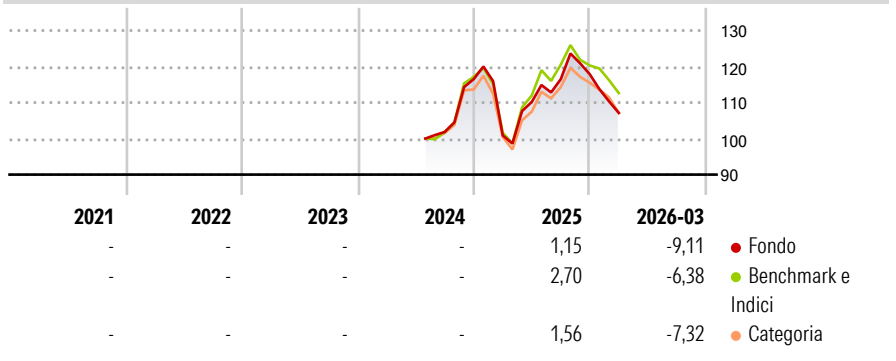
The investment objective of the Fund is to seek long-term growth of capital. The Fund will seek to achieve its investment objective by investing primarily in U.S. equity and equity-related securities of companies that exceed \$1 billion in market capitalization and that, in the opinion of the Sub-Investment Manager, have the potential to grow faster than other companies in terms of sales, earnings or higher returns on equity and assets.

Misure di Rischio

3Y Alpha	-	3Y Sharpe Ratio	-
3Y Beta	-	3Y Std Dev	-
3Y R-Squared	-	3Y Risk	-
3Y Info Ratio	-	5Y Risk	-
3Y Tracking Error	-	10Y Risk	-

Basati su Morningstar US Large-Mid Cap Broad Growth NR USD (dove applicabile)

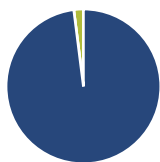
Rendimenti



Rend. Cumulati %	Fondo	Bmk	Cat	Rendimenti Trimestrali %	Q1	Q2	Q3	Q4
3-Mesi	3,23	6,47	1,60	2026	-9,11	-	-	-
6-Mesi	-1,01	2,12	-0,29	2025	-13,42	9,20	5,75	1,17
1-Anno	21,76	30,74	24,13	2024	-	-	-	14,41
3-Anni Ann.ti	-	-	-	2023	-	-	-	-
5-Anni Ann.ti	-	-	-	2022	-	-	-	-
10-Anni Ann.ti	-	-	-					

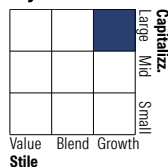
Rendimenti aggiornati al 27/04/2026

Portafoglio 31/03/2026

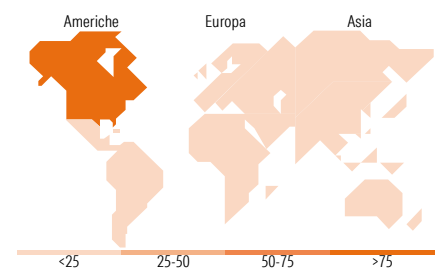


Asset Allocation %	Netta
Azioni	98,00
Obbligazioni	0,00
Liquidità	2,00
Altro	0,00

Style Box Azionaria



Mkt Cap %	Fondo
Giant	70,23
Large	21,77
Medium	8,01
Small	0,00
Micro	0,00
Capitalizzazione media di mercato	Fondo
Ave Mkt Cap USD	831.765,94



Titoli principali

Nome	Settore	%
NVIDIA Corp	📄	9,64
Apple Inc	📄	7,76
Amazon.com Inc	📄	7,26
Microsoft Corp	📄	5,28
Broadcom Inc	📄	4,86
Alphabet Inc Class A	📄	4,02
Alphabet Inc Class C	📄	4,00
Meta Platforms Inc Class A	📄	4,00
Eli Lilly and Co	📄	3,86
Tesla Inc	📄	3,52
% Primi 10 Titoli sul Patrimonio		54,21
Numero Complessivo di Titoli Azionari		44
Numero Complessivo di Titoli Obbligazionari		0

Distribuzione Settoriale %

Distribuzione Settoriale %	Fondo
Ciclico	20,16
Materie Prime	-
Beni di Consumo Ciclici	14,23
Finanza	5,93
Immobiliare	-
Sensibile	65,78
Telecomunicazioni	18,63
Energia	-
Beni Industriali	2,06
Tecnologia	45,09
Difensivo	14,07
Beni Difensivi	4,04
Salute	8,42
Servizi di Pubblica Utilità	1,61

Ripartizione Geografica %

Ripartizione Geografica %	Fondo
America	97,01
Stati Uniti	95,10
Canada	1,44
America Latina e Centrale	0,48
Europa	0,00
Regno Unito	0,00
Europa Occidentale - Euro	0,00
Europa Occidentale - Non Euro	0,00
Europa dell'Est	0,00
Africa	0,00
Medio Oriente	0,00
Asia	2,99
Giappone	0,00
Australasia	0,00
Asia - Paesi Sviluppati	2,99
Asia - Emergente	0,00

Anagrafica

Società di Gestione	PGIM	Patrimonio Classe (Mln)	93,88 USD	Investimento Min. Ingresso	100.000.000 USD
Telefono	(973) 802-2093	(27/04/2026)		Investimento Min. Successivo	10.000.000 USD
Web	pgim.com/investments	Domicilio	IRLANDA	T.E.R.	0,37%
Data di Partenza	09/07/2024	Valuta del Fondo	USD	Spese correnti	0,37%
Nome del Gestore	-	UCITS	Si	Commissione di incentivo	-
Data Inizio Gestione	19/10/2016	Inc/Acc	Acc		
NAV (27/04/2026)	USD 120,68	ISIN	IE00051SJ1V1		
Patrimonio Netto (Mln)	553,47 USD				

(31/03/2026)