

T. Rowe Price Funds SICAV - US All-Cap Opportunities Equity Fund Q9

Categoria Morningstar™

Azionari USA Mid Cap

Benchmark Morningstar
Morningstar US Market Extended NR USD
Usato nel Report
Benchmark Dichiarato

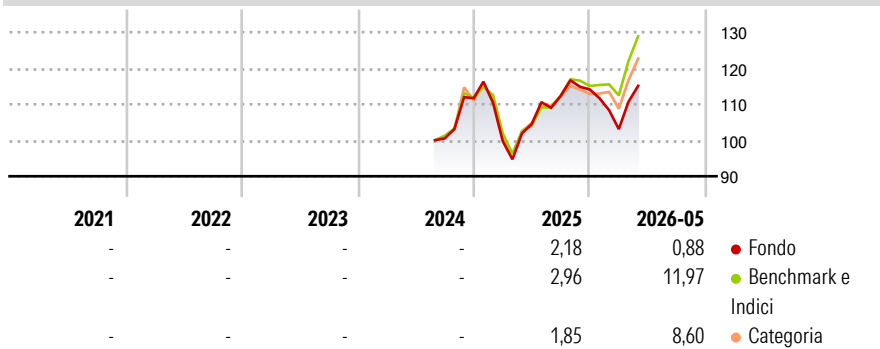
Russell 3000 TR USD

Morningstar Rating™

Senza rating

Obiettivo d'Investimento Dichiarato

The investment objective of the fund is to increase the value of its shares, over the long term, through growth in the value of its investments.


Rendimenti

Misure di Rischio

3Y Alpha	-	3Y Sharpe Ratio	-
3Y Beta	-	3Y Std Dev	-
3Y R-Squared	-	3Y Risk	-
3Y Info Ratio	-	5Y Risk	-
3Y Tracking Error	-	10Y Risk	-

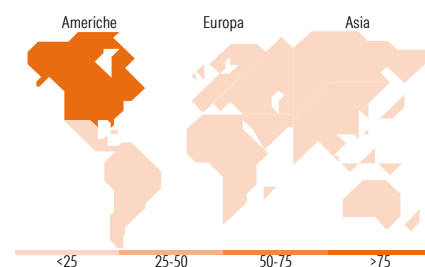
Basati su Morningstar US Market Extended NR USD (dove applicabile)

Rend. Cumulati %	Fondo	Bmk	Cat	Rendimenti Trimestrali %	Q1	Q2	Q3	Q4
3-Mesi	5,58	12,93	13,20	2026	-9,65	-	-	-
6-Mesi	-1,59	13,02	10,76	2025	-10,67	4,76	7,51	1,56
1-Anno	9,88	27,15	24,30	2024	-	-	-	11,11
3-Anni Ann.ti	-	-	-	2023	-	-	-	-
5-Anni Ann.ti	-	-	-	2022	-	-	-	-
10-Anni Ann.ti	-	-	-					

Rendimenti aggiornati al 12/06/2026

Portafoglio 30/04/2026


Style Box Azionaria	Mkt Cap %	Fondo
Capitalizz. Large	Giant	46,48
Capitalizz. Mid	Large	28,62
Capitalizz. Small	Medium	15,58
Stile Value	Small	8,97
Stile Blend	Micro	0,35
Stile Growth		
	Capitalizzazione media di mercato	Fondo
	Ave Mkt Cap USD	367.041,68


Titoli principali

Nome	Settore	%
NVIDIA Corp		9,03
Apple Inc		6,82
Alphabet Inc Class C		5,61
Broadcom Inc		3,63
Microsoft Corp		3,46
Amazon.com Inc		3,23
Visa Inc Class A		3,22
Meta Platforms Inc Class A		2,53
JPMorgan Chase & Co		2,27
Sea Ltd ADR		2,13
% Primi 10 Titoli sul Patrimonio		41,93
Numero Complessivo di Titoli Azionari		78
Numero Complessivo di Titoli Obbligazionari		0

Distribuzione Settoriale %

	Fondo
Ciclico	34,28
Materie Prime	1,67
Beni di Consumo Ciclici	16,22
Finanza	15,02
Immobiliare	1,36
Sensibile	54,95
Telecomunicazioni	10,36
Energia	3,89
Beni Industriali	8,52
Tecnologia	32,17
Difensivo	10,77
Beni Difensivi	-
Salute	8,62
Servizi di Pubblica Utilità	2,15

Ripartizione Geografica %

	Fondo
America	94,01
Stati Uniti	94,01
Canada	0,00
America Latina e Centrale	0,00
Europa	1,20
Regno Unito	0,00
Europa Occidentale - Euro	0,00
Europa Occidentale - Non Euro	1,20
Europa dell'Est	0,00
Africa	0,00
Medio Oriente	0,00
Asia	4,78
Giappone	0,00
Australasia	0,00
Asia - Paesi Sviluppati	4,20
Asia - Emergente	0,59

Anagrafica

Società di Gestione	T. Rowe Price (Luxembourg) Management S.à r.l.	Patrimonio Classe (Mln)	0,82 USD	Investimento Min. Ingresso	-
Telefono	+441268466339	(10/06/2026)		Investimento Min. Successivo	100 USD
Web	www.troweprice.com	Domicilio	LUSSEMBURGO	T.E.R.	0,62%
Data di Partenza	09/08/2024	Valuta del Fondo	USD	Spese correnti	0,62%
Nome del Gestore	-	UCITS	Si	Commissione di incentivo	-
Data Inizio Gestione	17/10/2022	Inc/Acc	Acc		
NAV (12/06/2026)	USD 12,43	ISIN	LU2858665024		
Patrimonio Netto (Mln)	64,13 USD				

(30/04/2026)

[See disclosures for more details](#)

© 2026 Morningstar Italia. Tutti i diritti sono riservati. Le informazioni qui contenute: (1) sono proprietà di Morningstar, (2) non possono essere copiate, (3) non costituiscono consiglio di investimento; (4) sono fornite con scopi informativi; (5) sono ritenute attendibili da Morningstar che, pertanto, ne garantisce il maggior grado di accuratezza e completezza possibile, fatto salvo il caso in cui queste Le siano state fornite in modo errato e/o non completo dalle relative società produttrici; (6) sono estratte dai dati del fondo disponibili e riferiti a date temporali diverse. Morningstar non è responsabile per qualunque danno o perdita derivante da qualunque uso delle informazioni e chi visiona tali informazioni sarà responsabile dell'uso che andrà a farne. Non vi è naturalmente garanzia alcuna che i risultati del passato trovino un riscontro nel futuro.