

T. Rowe Price Funds SICAV - US Structured Research Equity Fund A (EUR)

Categoria Morningstar™

Azionaria USA Large Cap Blend

Benchmark Morningstar
Morningstar US Large-Mid Cap NR USD
Usato nel Report
Benchmark Dichiarato

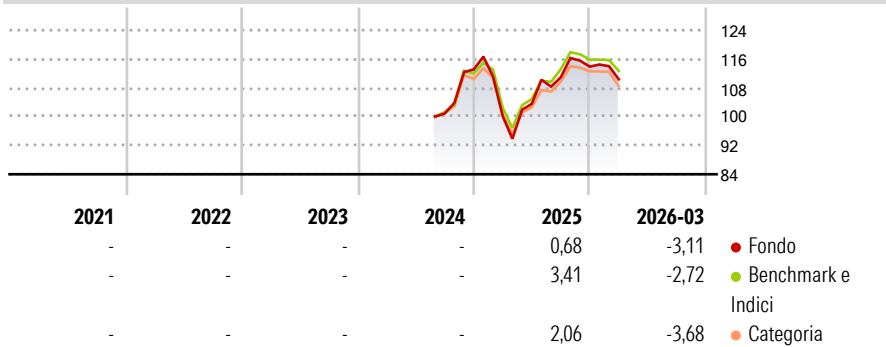
S&P 500 (TR Net 30% with tax) TR USD

Morningstar Rating™

Senza rating

Obiettivo d'Investimento Dichiarato

The sub-fund aims to increase the value of its shares, over the long term, through growth in the value of its investments.

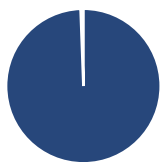
Rendimenti

Misure di Rischio

3Y Alpha	-	3Y Sharpe Ratio	-
3Y Beta	-	3Y Std Dev	-
3Y R-Squared	-	3Y Risk	-
3Y Info Ratio	-	5Y Risk	-
3Y Tracking Error	-	10Y Risk	-

Basati su Morningstar US Large-Mid Cap NR USD (dove applicabile)

Rend. Cumulati %	Fondo	Bmk	Cat	Rendimenti	Q1	Q2	Q3	Q4
3-Mesi	5,29	4,59	3,72	2026	-3,11	-	-	-
6-Mesi	3,21	3,38	3,07	2025	-11,52	3,44	7,12	2,68
1-Anno	26,51	25,74	23,79	2024	-	-	-	12,16
3-Anni Ann.ti	-	-	-	2023	-	-	-	-
5-Anni Ann.ti	-	-	-	2022	-	-	-	-
10-Anni Ann.ti	-	-	-					

Rendimenti aggiornati al 29/04/2026

Portafoglio 31/03/2026

Asset Allocation %

● Azioni	99,42
● Obbligazioni	0,00
● Liquidità	0,58
● Altro	0,00

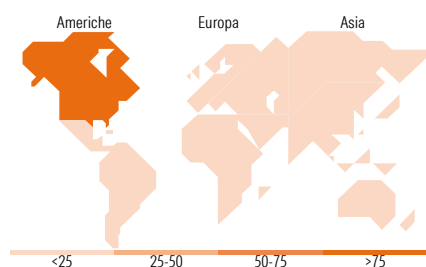
Netta
Style Box Azionaria

Mkt Cap %

Fondo	48,31
Giant	33,94
Large	15,81
Medium	1,94
Small	0,00
Micro	0,00

Capitalizzazione media di mercato

Fondo	428.089,08
Ave Mkt Cap USD	


Titoli principali

Nome	Settore	%
NVIDIA Corp	📄	7,94
Apple Inc	📄	7,15
Microsoft Corp	📄	5,15
Amazon.com Inc	📄	3,86
Alphabet Inc Class C	📄	3,25
Broadcom Inc	📄	2,85
Meta Platforms Inc Class A	📄	2,46
Alphabet Inc Class A	📄	2,43
Tesla Inc	📄	1,81
Eli Lilly and Co	📄	1,41
% Primi 10 Titoli sul Patrimonio		38,31
Numero Complessivo di Titoli Azionari		294
Numero Complessivo di Titoli Obbligazionari		0

Distribuzione Settoriale %

	Fondo
Ciclico	26,79
🏠 Materie Prime	1,83
🛒 Beni di Consumo Ciclici	10,03
🏦 Finanza	13,10
🏠 Immobiliare	1,83
Sensibile	56,57
📡 Telecomunicazioni	10,96
⚡ Energia	4,21
🏭 Beni Industriali	6,83
💻 Tecnologia	34,57
Difensivo	16,64
🛡️ Beni Difensivi	4,37
🏥 Salute	9,79
🏢 Servizi di Pubblica Utilità	2,49

Ripartizione Geografica %

	Fondo
America	98,98
Stati Uniti	98,31
Canada	0,63
America Latina e Centrale	0,04
Europa	0,61
Regno Unito	0,12
Europa Occidentale - Euro	0,01
Europa Occidentale - Non Euro	0,48
Europa dell'Est	0,00
Africa	0,00
Medio Oriente	0,00
Asia	0,42
Giappone	0,13
Australasia	0,00
Asia - Paesi Sviluppati	0,00
Asia - Emergente	0,29

Anagrafica

Società di Gestione	T. Rowe Price (Luxembourg) Management S.à r.l.	Patrimonio Classe (Mln)	1,40 EUR	Investimento Min. Ingresso	-
Telefono	+441268466339	(29/04/2026)		Investimento Min. Successivo	100 EUR
Web	www.troweprice.com	Domicilio	LUSSEMBURGO	T.E.R.	0,84%
Data di Partenza	09/08/2024	Valuta del Fondo	EUR	Spese correnti	0,84%
Nome del Gestore	-	UCITS	Si	Commissione di incentivo	-
Data Inizio Gestione	-	Inc/Acc	Acc		
NAV (29/04/2026)	EUR 12,55	ISIN	LU2858665370		
Patrimonio Netto (Mln)	4.459,79 USD				

(31/03/2026)