

# T. Rowe Price Funds SICAV - US Structured Research Equity Fund An (EUR)

**Categoria Morningstar™**

Azionari Altri Settori

**Benchmark Morningstar**
Not Categorized  
Usato nel Report
**Benchmark Dichiarato**

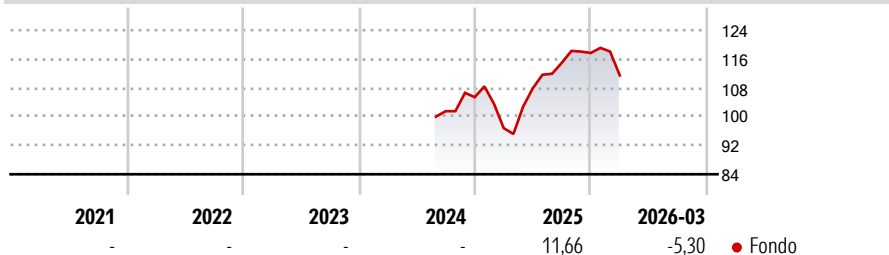
S&amp;P 500 (TR Net 30% with tax) TR USD

**Morningstar Rating™**

Senza rating

**Obiettivo d'Investimento Dichiarato**

The sub-fund aims to increase the value of its shares, over the long term, through growth in the value of its investments.

**Rendimenti**

**Misure di Rischio**

3Y Alpha	-	3Y Sharpe Ratio	-
3Y Beta	-	3Y Std Dev	-
3Y R-Squared	-	3Y Risk	-
3Y Info Ratio	-	5Y Risk	-
3Y Tracking Error	-	10Y Risk	-


**Rend. Cumulati %**

Periodo	Fondo
3-Mesi	2,13
6-Mesi	2,78
1-Anno	26,69
3-Anni Ann.ti	-
5-Anni Ann.ti	-
10-Anni Ann.ti	-

Rendimenti aggiornati al 29/04/2026

**Rendimenti**

Periodo	Q1	Q2	Q3	Q4
<b>Trimestrali %</b>				
2026	-5,30	-	-	-
2025	-8,16	11,43	6,57	2,38
2024	-	-	-	3,82
2023	-	-	-	-
2022	-	-	-	-

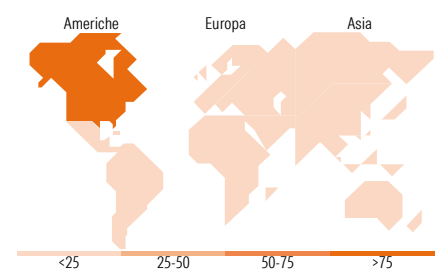
**Portafoglio 31/03/2026**

**Style Box Azionaria**

**Mkt Cap %**

Capitalizzazione	Fondo
Giant	48,31
Large	33,94
Medium	15,81
Small	1,94
Micro	0,00

**Capitalizzazione media di mercato**

Capitalizzazione	Fondo
Ave Mkt Cap USD	428.089,08


**Titoli principali**

Nome	Settore	%
NVIDIA Corp		7,94
Apple Inc		7,15
Microsoft Corp		5,15
Amazon.com Inc		3,86
Alphabet Inc Class C		3,25
Broadcom Inc		2,85
Meta Platforms Inc Class A		2,46
Alphabet Inc Class A		2,43
Tesla Inc		1,81
Eli Lilly and Co		1,41
% Primi 10 Titoli sul Patrimonio		38,31
Numero Complessivo di Titoli Azionari		294
Numero Complessivo di Titoli Obbligazionari		0

**Distribuzione Settoriale %**

Settore	Fondo
<b>Ciclico</b>	<b>26,79</b>
Materie Prime	1,83
Beni di Consumo Ciclici	10,03
Finanza	13,10
Immobiliare	1,83
<b>Sensibile</b>	<b>56,57</b>
Telecomunicazioni	10,96
Energia	4,21
Beni Industriali	6,83
Tecnologia	34,57
<b>Difensivo</b>	<b>16,64</b>
Beni Difensivi	4,37
Salute	9,79
Servizi di Pubblica Utilità	2,49

**Ripartizione Geografica %**

Regione	Fondo
<b>America</b>	<b>98,98</b>
Stati Uniti	98,31
Canada	0,63
America Latina e Centrale	0,04
<b>Europa</b>	<b>0,61</b>
Regno Unito	0,12
Europa Occidentale - Euro	0,01
Europa Occidentale - Non Euro	0,48
Europa dell'Est	0,00
Africa	0,00
Medio Oriente	0,00
<b>Asia</b>	<b>0,42</b>
Giappone	0,13
Australasia	0,00
Asia - Paesi Sviluppati	0,00
Asia - Emergente	0,29

**Anagrafica**

Società di Gestione	T. Rowe Price (Luxembourg) Management S.à r.l.	Patrimonio Classe (Mln)	2,50 EUR	Investimento Min. Ingresso	-
Telefono	+441268466339	Domicilio	LUSSEMBURGO	Investimento Min. Successivo	100 EUR
Web	www.troweprice.com	Valuta del Fondo	EUR	T.E.R.	0,86%
Data di Partenza	09/08/2024	UCITS	Si	Spese correnti	0,83%
Nome del Gestore	-	Inc/Acc	Acc	Commissione di incentivo	-
Data Inizio Gestione	-	ISIN	LU2858665453		
NAV (29/04/2026)	EUR 12,96				
Patrimonio Netto (Mln)	4.459,79 USD				

(31/03/2026)