

# Schroder International Selection Fund US Large Cap IZ Accumulation EUR

**Categoria Morningstar™**

Azionari USA Large Cap Blend

**Benchmark Morningstar**
Morningstar US Large-Mid Cap NR USD  
Usato nel Report
**Benchmark Dichiarato**

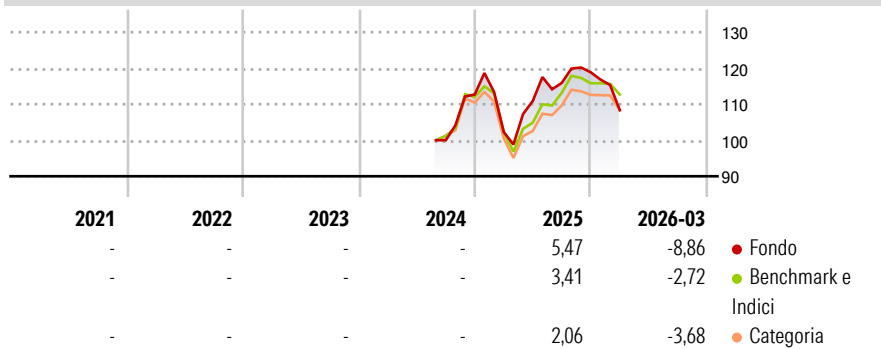
S&amp;P 500 NR USD

**Morningstar Rating™**

Senza rating

**Obiettivo d'Investimento Dichiarato**

Garantire la crescita del capitale, principalmente attraverso l'investimento in titoli azionari di società statunitensi che, al momento dell'acquisto, costituiscano il primo 85% del mercato statunitense per capitalizzazione.

**Rendimenti**

**Misure di Rischio**

3Y Alpha	-	3Y Sharpe Ratio	-
3Y Beta	-	3Y Std Dev	-
3Y R-Squared	-	3Y Risk	-
3Y Info Ratio	-	5Y Risk	-
3Y Tracking Error	-	10Y Risk	-

Basati su Morningstar US Large-Mid Cap NR USD (dove applicabile)

**Rend. Cumulati %**

	Fondo	Bmk	Cat
3-Mesi	-1,53	-0,41	-1,20
6-Mesi	1,03	3,83	2,91
1-Anno	24,83	26,13	22,90
3-Anni Ann.ti	-	-	-
5-Anni Ann.ti	-	-	-
10-Anni Ann.ti	-	-	-

Rendimenti aggiornati al 16/04/2026

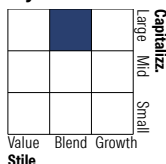
**Rendimenti**

	Q1	Q2	Q3	Q4
2026	-8,86	-	-	-
2025	-9,24	8,41	4,54	2,54
2024	-	-	-	12,70
2023	-	-	-	-
2022	-	-	-	-

**Portafoglio 31/03/2026**

**Asset Allocation %**

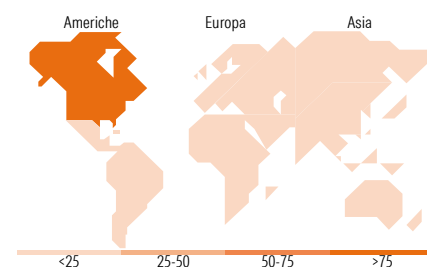
● Azioni	99,31
● Obbligazioni	0,00
● Liquidità	0,69
● Altro	0,00

**Style Box Azionaria**

**Mkt Cap %**

Giant	47,28
Large	31,57
Medium	21,15
Small	0,00
Micro	0,00

**Capitalizzazione media di mercato**

Ave Mkt Cap USD	350.700,61
-----------------	------------


**Titoli principali**

Nome	Settore	%
NVIDIA Corp	📄	9,20
Alphabet Inc Class A	📄	7,54
Microsoft Corp	📄	6,50
Broadcom Inc	📄	5,39
Meta Platforms Inc Class A	📄	4,55
Coca-Cola Co	🍷	3,38
JPMorgan Chase & Co	🏦	3,07
Morgan Stanley	🏦	3,01
Visa Inc Class A	🏦	2,72
Medtronic PLC	🏥	2,71
% Primi 10 Titoli sul Patrimonio		48,08
Numero Complessivo di Titoli Azionari		41
Numero Complessivo di Titoli Obbligazionari		0

**Distribuzione Settoriale %**

	Fondo
<b>Ciclico</b>	<b>23,61</b>
🏭 Materie Prime	-
🛒 Beni di Consumo Ciclici	8,44
🏦 Finanza	15,17
🏠 Immobiliare	-
<b>Sensibile</b>	<b>55,61</b>
📡 Telecomunicazioni	13,28
⚡ Energia	1,64
⚙️ Beni Industriali	7,40
💻 Tecnologia	33,30
<b>Difensivo</b>	<b>20,78</b>
🛡️ Beni Difensivi	7,38
🏥 Salute	10,38
🏢 Servizi di Pubblica Utilità	3,01

**Ripartizione Geografica %**

	Fondo
<b>America</b>	<b>94,97</b>
Stati Uniti	94,97
Canada	0,00
America Latina e Centrale	0,00
<b>Europa</b>	<b>5,03</b>
Regno Unito	2,70
Europa Occidentale - Euro	0,00
Europa Occidentale - Non Euro	2,33
Europa dell'Est	0,00
Africa	0,00
Medio Oriente	0,00
<b>Asia</b>	<b>0,00</b>
Giappone	0,00
Australasia	0,00
Asia - Paesi Sviluppati	0,00
Asia - Emergente	0,00

**Anagrafica**

Società di Gestione	Schroder Investment Management (Europe) S.A.	Patrimonio Classe (Mln)	319,63 EUR	Investimento Min. Ingresso	100.000.000 EUR
Telefono	+352 341 342 202	Domicilio	LUSSEMBURGO	Investimento Min. Successivo	20.000.000 USD
Web	www.schroders.com	Valuta del Fondo	EUR	T.E.R.	0,60%
Data di Partenza	21/08/2024	UCITS	Si	Spese correnti	0,60%
Nome del Gestore	Frank Thormann	Inc/Acc	Acc	Commissione di incentivo	0,00%
Data Inizio Gestione	07/11/2017	ISIN	LU2852973895		
NAV (16/04/2026)	EUR 118,74				
Patrimonio Netto (Mln)	8.833,23 USD				

(31/03/2026)