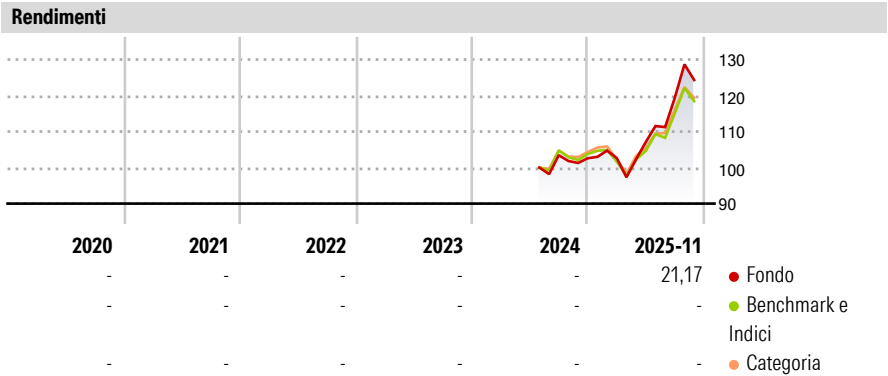


Robeco Capital Growth Funds - Robeco Emerging Markets Equities IBx EUR

<b>Categoria Morningstar™</b>	<b>Benchmark Morningstar</b>	<b>Benchmark Dichiarato</b>	<b>Morningstar Rating™</b>
Azionari Paesi Emergenti	Morningstar Emerging Markets Target	MSCI EM NR EUR	Senza rating
	Market Exposure NR USD		
	Usato nel Report		

**Obiettivo d'Investimento Dichiarato**

Obiettivo di RG Emerging Markets Equity Fund (EUR) è la crescita del capitale nel lungo periodo investendo in titoli azionari di tutto il mondo di società che operino principalmente nei Paesi emergenti.



**Misure di Rischio**


3Y Alpha	-	3Y Sharpe Ratio	-
3Y Beta	-	3Y Std Dev	-
3Y R-Squared	-	3Y Risk	-
3Y Info Ratio	-	5Y Risk	-
3Y Tracking Error	-	10Y Risk	-

Basati su Morningstar Emerging Markets Target Market Exposure NR USD (dove applicabile)

Rend. Cumulati %	Fondo	Bmk	Cat	Rendimenti	Q1	Q2	Q3	Q4
3-Mesi	10,71	8,09	8,69	<b>Trimestrali %</b>				
6-Mesi	18,56	20,16	20,46	2026	-	-	-	-
1-Anno	22,76	24,31	24,06	2025	0,04	4,34	11,50	-
3-Anni Ann.ti	-	-	-	2024	-	-	-	-0,82
5-Anni Ann.ti	-	-	-	2023	-	-	-	-
10-Anni Ann.ti	-	-	-	2022	-	-	-	-

Rendimenti aggiornati al 28/11/2025

**Portafoglio 31/12/2025**



**Style Box Azionaria**

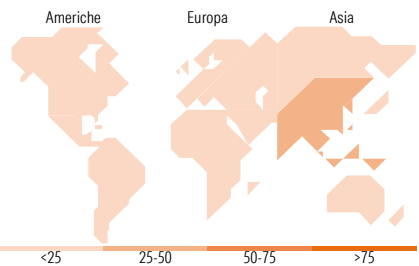

Value Blend Growth  
Stile

**Mkt Cap %**

Giant	61,86
Large	23,70
Medium	13,62
Small	0,83
Micro	0,00

**Capitalizzazione media di mercato**

Ave Mkt Cap EUR	62.313,29
-----------------	-----------



**Titoli principali**

Nome	Settore	%
Taiwan Semiconductor...		10,23
Samsung Electronics Co Ltd		5,70
Tencent Holdings Ltd		4,55
Alibaba Group Holding Ltd...		4,34
SK Hynix Inc		3,67
Naspers Ltd Class N		3,32
Hon Hai Precision Industry...		2,71
ICICI Bank Ltd ADR		2,20
MSCI Emerging Markets Index...	-	2,12
HDFC Bank Ltd		1,63
% Primi 10 Titoli sul Patrimonio		40,46
Numero Complessivo di Titoli Azionari		99
Numero Complessivo di Titoli Obbligazionari		0

**Distribuzione Settoriale %**

<b>Ciclico</b>	<b>49,40</b>
Materie Prime	5,33
Beni di Consumo Ciclici	18,16
Finanza	21,33
Immobiliare	4,58
<b>Sensibile</b>	<b>46,98</b>
Telecomunicazioni	8,37
Energia	1,95
Beni Industriali	5,61
Tecnologia	31,06
<b>Difensivo</b>	<b>3,62</b>
Beni Difensivi	0,50
Salute	0,98
Servizi di Pubblica Utilità	2,14

**Ripartizione Geografica %**

	Fondo
<b>America</b>	<b>7,76</b>
Stati Uniti	0,01
Canada	0,00
America Latina e Centrale	7,75
<b>Europa</b>	<b>15,63</b>
Regno Unito	0,00
Europa Occidentale - Euro	2,29
Europa Occidentale - Non Euro	0,00
Europa dell'Est	4,58
Africa	5,55
Medio Oriente	3,22
<b>Asia</b>	<b>76,61</b>
Giappone	0,00
Australasia	0,00
Asia - Paesi Sviluppati	35,89
Asia - Emergente	40,72

**Anagrafica**

Società di Gestione	Robeco Institutional Asset Management BV	Patrimonio Classe (Mln)	0,03 EUR	Investimento Min. Ingresso	-
Telefono	+31 10 2241224	Domicilio	LUSSEMBURGO	Investimento Min. Successivo	-
Web	www.robeco.com	Valuta del Fondo	EUR	T.E.R.	0,97%
Data di Partenza	23/07/2024	UCITS	Si	Spese correnti	-
Nome del Gestore	Wim-Hein Pals	Inc/Acc	Inc	Commissione di incentivo	-
Data Inizio Gestione	01/04/2000	ISIN	LU2851601547		
NAV (28/11/2025)	EUR 119,39				

# Robeco Capital Growth Funds - Robeco Emerging Markets Equities IBx EUR

Patrimonio Netto (Mln)	1.152,84 EUR
(31/12/2025)	