

Amundi Funds - China New Energy G2

Categoria Morningstar™

China Equity - A Shares

Benchmark Morningstar

MSCI China A Onshore NR CNY

Usato nel Report

Benchmark Dichiarato

MSCI China A Onshore NR USD

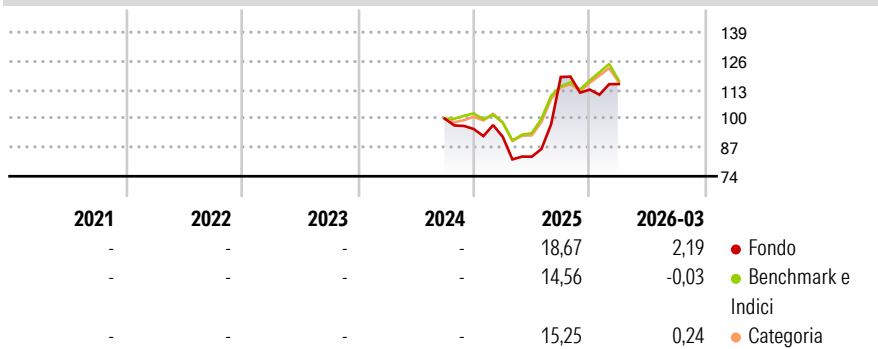
Morningstar Rating™

Senza rating

Obiettivo d'Investimento Dichiarato

Cerca di incrementare il valore dell'investimento e di superare il rendimento del Benchmark, entro il periodo di detenzione consigliato, cercando al tempo stesso di ottenere un punteggio ESG superiore a quello del Benchmark. Il comparto investe principalmente in azioni di società cinesi operanti nella catena del valore dell'energia innovativa e delle nuove tecnologie.

Rendimenti



Misure di Rischio

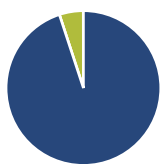
3Y Alpha	-	3Y Sharpe Ratio	-
3Y Beta	-	3Y Std Dev	-
3Y R-Squared	-	3Y Risk	-
3Y Info Ratio	-	5Y Risk	-
3Y Tracking Error	-	10Y Risk	-

Basati su MSCI China A Onshore NR CNY (dove applicabile)

Rend. Cumulati %	Fondo	Bmk	Cat	Rendimenti Trimestrali %	Q1	Q2	Q3	Q4
3-Mesi	11,89	4,20	4,65	2026	2,19	-	-	-
6-Mesi	8,09	7,63	7,66	2025	-3,65	-9,80	43,40	-4,78
1-Anno	53,64	41,40	39,44	2024	-	-	-	-4,69
3-Anni Ann.ti	-	-	-	2023	-	-	-	-
5-Anni Ann.ti	-	-	-	2022	-	-	-	-
10-Anni Ann.ti	-	-	-					

Rendimenti aggiornati al 29/04/2026

Portafoglio 28/02/2026



Asset Allocation %

Azioni	95,02
Obbligazioni	0,00
Liquidità	5,01
Altro	-0,03

Style Box Azionaria

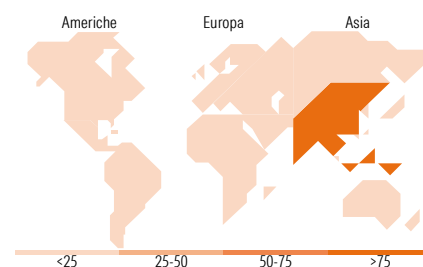


Mkt Cap %

Fondo	34,49
Giant	45,08
Large	20,02
Medium	0,42
Small	0,00
Micro	0,00

Capitalizzazione media di mercato

Fondo	17.749,50
Ave Mkt Cap USD	0



Titoli principali

Nome	Settore	%
Contemporary Amperex...	🔧	7,59
EVE Energy Co Ltd Class A	🔧	6,86
Sungrow Power Supply Co Ltd...	🔧	6,85
Ningbo Deye Technology Co...	🔧	4,32
Shenzhen Kedali Industry Co...	📄	4,24
Anhui Jianghuai Automobile...	🚗	4,06
BAIC BluePark New Energy...	🚗	3,73
Hangzhou First Applied...	📄	3,46
Changzhou Fusion New...	📄	3,20
Luxshare Precision Industry...	📄	3,05
% Primi 10 Titoli sul Patrimonio		47,36
Numero Complessivo di Titoli Azionari		56
Numero Complessivo di Titoli Obbligazionari		0

Distribuzione Settoriale %

	Fondo
Ciclico	36,89
Materie Prime	6,89
Beni di Consumo Ciclici	18,97
Finanza	11,03
Immobiliare	-
Sensibile	59,78
Telecomunicazioni	-
Energia	-
Beni Industriali	38,99
Tecnologia	20,78
Difensivo	3,33
Beni Difensivi	-
Salute	-
Servizi di Pubblica Utilità	3,33

Ripartizione Geografica %

	Fondo
America	0,00
Stati Uniti	0,00
Canada	0,00
America Latina e Centrale	0,00
Europa	0,00
Regno Unito	0,00
Europa Occidentale - Euro	0,00
Europa Occidentale - Non Euro	0,00
Europa dell'Est	0,00
Africa	0,00
Medio Oriente	0,00
Asia	100,00
Giappone	0,00
Australasia	0,00
Asia - Paesi Sviluppati	0,00
Asia - Emergente	100,00

Anagrafica

Società di Gestione	Amundi Luxembourg S.A.	Patrimonio Classe (Mln)	0,47 EUR	Investimento Min. Ingresso	1 EUR
Telefono	+352 47 676667	(29/04/2026)		Investimento Min. Successivo	-
Web	www.amundi.com	Domicilio	LUSSEMBURGO	T.E.R.	-
Data di Partenza	24/09/2024	Valuta del Fondo	USD	Spese correnti	2,38%
Nome del Gestore	No Manager	UCITS	Si	Commissione di incentivo	-
Data Inizio Gestione	24/09/2024	Inc/Acc	Acc		
NAV (29/04/2026)	EUR 6,96	ISIN	LU2764858499		
Patrimonio Netto (Mln)	9,43 USD				

(28/02/2026)