

# BNY Mellon Global Credit Fund USD W Inc Q

## Categoria Morningstar™

Global Corporate Bond - USD Hedged

## Benchmark Morningstar

Morningstar Global Corporate Bond GR Hedged USD  
Usato nel Report

## Benchmark Dichiarato

Bloomberg Gbl Agg Credit TR Hdg USD

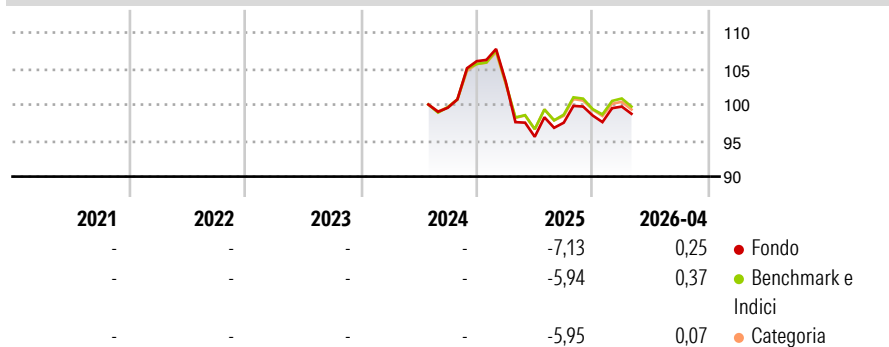
## Morningstar Rating™

Senza rating

### Obiettivo d'Investimento Dichiarato

The Sub-Fund aims to achieve a total return from income and capital growth. The Sub-Fund aims to achieve its investment objective by investing the majority of its Net Asset Value, meaning over two-thirds of the Sub-Fund's Net Asset Value, in global credit debt and debt-related securities. The remaining assets will be invested in non-credit debt and debt-related securities directly issued by governments, currencies, cash and near cash assets.

### Rendimenti



### Misure di Rischio

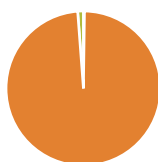
3Y Alpha	-	3Y Sharpe Ratio	-
3Y Beta	-	3Y Std Dev	-
3Y R-Squared	-	3Y Risk	-
3Y Info Ratio	-	5Y Risk	-
3Y Tracking Error	-	10Y Risk	-

Basati su Morningstar Global Corporate Bond GR Hedged USD (dove applicabile)

Rend. Cumulati %	Fondo	Bmk	Cat	Rendimenti Trimestrali %	Q1	Q2	Q3	Q4
3-Mesi	0,29	0,36	0,20	2026	1,27	-	-	-
6-Mesi	-0,81	-0,68	-0,88	2025	-2,69	-7,41	2,05	1,01
1-Anno	1,52	1,36	0,94	2024	-	-	-	6,51
3-Anni Ann.ti	-	-	-	2023	-	-	-	-
5-Anni Ann.ti	-	-	-	2022	-	-	-	-
10-Anni Ann.ti	-	-	-					

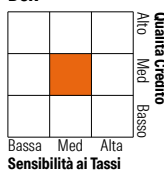
Rendimenti aggiornati al 07/05/2026

### Portafoglio 28/02/2026



Asset Allocation %	Netta
● Azioni	0,22
● Obbligazioni	98,59
● Liquidità	1,18
● Altro	0,01

### Fixed Income Style Box™



Fixed Income Style	Fondo
Duration Effettiva	5,96
Maturity effettiva	-
Qualità Credito Media	A

Credit Quality %	Fond	Credit Quality %	Fond
AAA	12,79	BBB	39,92
AA	15,61	BB	4,00
A	27,67	B	0,00
		Below B	0,00
		Not Rated	0,01

### Titoli principali

Nome	Settore	%
United States Treasury Notes...	—	5,43
Germany (Federal Republic...	—	2,33
iShares € High Yield CorpBd...	—	1,04
Nationwide Building Society	—	0,78
KBC Group NV	—	0,74
Kommunalbanken AS 4.25%	—	0,74
European Union 3.375%	—	0,71
Mitsui Sumitomo Insurance Co...	—	0,71
Deutsche Boerse AG 3.875%	—	0,71
Kreditanstalt Fuer...	—	0,71
% Primi 10 Titoli sul Patrimonio		13,89
Numero Complessivo di Titoli Azionari		13
Numero Complessivo di Titoli Obbligazionari		547

### Fixed Income Sector Weightings %

Fixed Income Sector Weightings %	Fondo
🏛️ Governativo	25,28
🏢 Societario	69,87
🏠 Cartolarizzazioni	5,09
👤 Enti Locali	0,00
🏦 Liquidità ed equivalenti	1,71
📄 Derivati	-1,96
Coupon Range %	Fondo
0 coupon	0,15
Da 0 a 4 cedole	36,51
Da 4 a 6 cedole	53,13
Da 6 a 8 cedole	9,62
Da 8 a 10 cedole	0,58
Da 10 a 12 cedole	0,02
Oltre 12 cedole	0,00

### Scadenze %

Scadenze %	Fondo
da 1 a 3	20,10
da 3 a 5	15,18
da 5 a 7	9,69
da 7 a 10	22,43
da 10 a 15	8,16
da 15 a 20	1,73
da 20 a 30	9,73
oltre 30	4,67

### Anagrafica

Società di Gestione	BNY Mellon Fund Management (Lux) S.A.	Patrimonio Classe (Mln)	15,67 USD	Investimento Min. Ingresso	15.000.000 USD
Telefono	-	(07/05/2026)		Investimento Min. Successivo	-
Web	http://www.bnymellonam.com	Domicilio	IRLANDA	T.E.R.	0,47%
Data di Partenza	19/07/2024	Valuta del Fondo	USD	Spese correnti	-
Nome del Gestore	Adam Whiteley	UCITS	Si	Commissione di incentivo	-
	Shaun Casey	Inc/Acc	Inc		
Data Inizio Gestione	29/02/2016	ISIN	IE00BF13NG95		
NAV (07/05/2026)	USD 1,02				
Patrimonio Netto (Mln)	3.453,15 USD				

(28/02/2026)