

BNY Mellon Long-Term Global Equity Fund EUR Z Acc

Categoria Morningstar™

Azionari Internazionali Large Cap Growth

Benchmark Morningstar

Morningstar Global Growth Target Market

Exposure NR USD

Usato nel Report

Benchmark Dichiarato

MSCI World NR EUR

Morningstar Rating™

Senza rating

Obiettivo d'Investimento Dichiarato

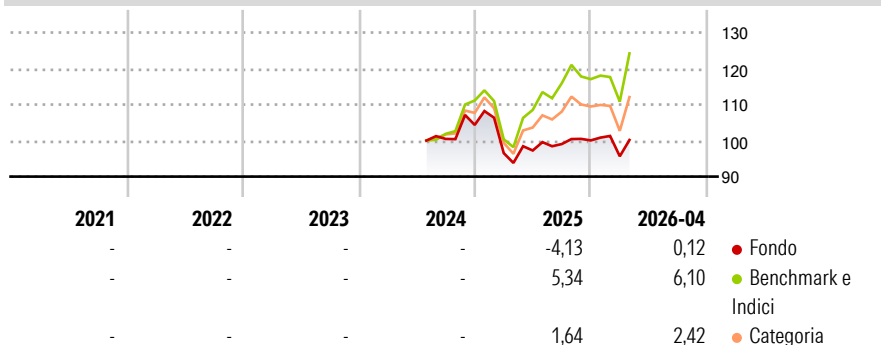
Il fondo mira a identificare le società leader globali che presentano un potenziale di crescita tale da generare un incremento del capitale nel lungo periodo. Adotta un approccio tradizionale long-only di tipo "buy & hold" nella gestione di investimenti azionari globali. Il processo di investimento è caratterizzato da una costante attenzione alla selezione dei titoli senza alcun vincolo ad un indice di riferimento. L'attenzione è posta sulla ricerca di società redditizie con bilanci solidi, un basso indebitamento e un elevato tasso di rendimento interno. Tipicamente, il fondo presenta un tasso di rotazione molto basso e un portafoglio concentrato, composto mediamente da 60 titoli azionari globali di elevata qualità di società in grado di...

Misure di Rischio

3Y Alpha	-	3Y Sharpe Ratio	-
3Y Beta	-	3Y Std Dev	-
3Y R-Squared	-	3Y Risk	-
3Y Info Ratio	-	5Y Risk	-
3Y Tracking Error	-	10Y Risk	-

Basati su Morningstar Global Growth Target Market Exposure NR USD (dove applicabile)

Rendimenti



Rend. Cumulati %

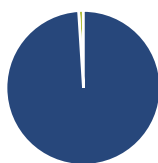
	Fondo	Bmk	Cat
3-Mesi	2,17	9,98	5,39
6-Mesi	1,56	12,27	6,21
1-Anno	0,79	19,34	9,06
3-Anni Ann.ti	-	-	-
5-Anni Ann.ti	-	-	-
10-Anni Ann.ti	-	-	-

Rendimenti aggiornati al 15/05/2026

Rendimenti

	Q1	Q2	Q3	Q4
2026	-4,40	-	-	-
2025	-7,50	0,76	1,84	1,01
2024	-	-	-	3,86
2023	-	-	-	-
2022	-	-	-	-

Portafoglio 31/03/2026



Asset Allocation %

● Azioni	98,99
● Obbligazioni	0,00
● Liquidità	1,01
● Altro	0,00

Style Box Azionaria

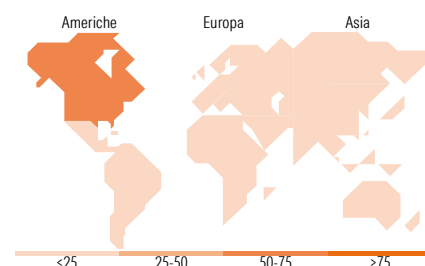


Mkt Cap %

Fondo	39,02
Giant	36,23
Large	24,75
Medium	0,00
Small	0,00
Micro	0,00

Capitalizzazione media di mercato

Fondo	106.370,86
Ave Mkt Cap GBP	86



Titoli principali

Nome	Settore	%
AIA Group Ltd	Industria	4,46
Taiwan Semiconductor...	Industria	4,46
Microsoft Corp	Tecnologia	3,89
Amazon.com Inc	Commercio	3,56
ASML Holding NV	Tecnologia	3,48
Amphenol Corp Class A	Industria	3,43
Mastercard Inc Class A	Finanza	2,92
Linde PLC	Industria	2,69
Compass Group PLC	Alimentari	2,52
Shin-Etsu Chemical Co Ltd	Industria	2,51
% Primi 10 Titoli sul Patrimonio		33,92
Numero Complessivo di Titoli Azionari		46
Numero Complessivo di Titoli Obbligazionari		0

Distribuzione Settoriale %

	Fondo
Ciclico	37,39
Materie Prime	5,25
Beni di Consumo Ciclici	21,06
Finanza	11,07
Immobiliare	-
Sensibile	39,37
Telecomunicazioni	0,85
Energia	2,25
Beni Industriali	9,89
Tecnologia	26,38
Difensivo	23,24
Beni Difensivi	3,98
Salute	19,26
Servizi di Pubblica Utilità	-

Ripartizione Geografica %

	Fondo
America	67,48
Stati Uniti	65,19
Canada	2,29
America Latina e Centrale	0,00
Europa	17,52
Regno Unito	4,26
Europa Occidentale - Euro	10,11
Europa Occidentale - Non Euro	3,16
Europa dell'Est	0,00
Africa	0,00
Medio Oriente	0,00
Asia	14,99
Giappone	4,64
Australasia	1,35
Asia - Paesi Sviluppati	9,01
Asia - Emergente	0,00

Anagrafica

Società di Gestione	BNY Mellon Fund Management (Lux) S.A.	Patrimonio Classe (Mln)	296,82 EUR	Investimento Min. Ingresso	200.000.000 EUR
Telefono	-	Domicilio	IRLANDA	Investimento Min. Successivo	-
Web	http://www.bnymellonam.com	Valuta del Fondo	EUR	T.E.R.	0,68%
Data di Partenza	19/07/2024	UCITS	Si	Spese correnti	-
		Inc/Acc	Acc	Commissione di incentivo	-

BNY Mellon Long-Term Global Equity Fund EUR Z Acc

Nome del Gestore	Jane Henderson Roy Leckie Fraser Fox Maxim Skorniakov	ISIN	IE000A656TW2
Data Inizio Gestione	04/04/2008		
NAV ^(15/05/2026)	EUR 1,02		
Patrimonio Netto (Mln) ^(31/03/2026)	1.449,26 GBP		