

L&G Climate Action Global Equity Fund Class I EUR Unhedged Acc

Categoria Morningstar™

Azionari Internazionali Large Cap Growth

Benchmark Morningstar

Morningstar Global Growth Target Market

Exposure NR USD

Usato nel Report

Benchmark Dichiarato

MSCI World NR USD

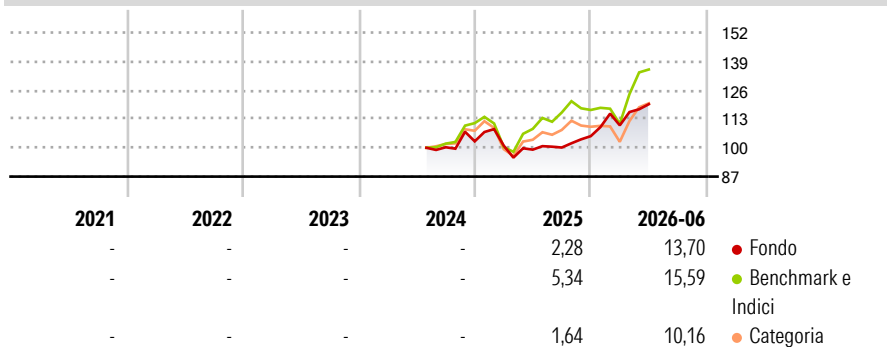
Morningstar Rating™

Senza rating

Obiettivo d'Investimento Dichiarato

The objective of the Fund is to provide long-term capital growth. The Fund is actively managed and seeks to achieve its objective by investing at least 80% of its assets in a broad range of equity securities from around the world, including Developing/Emerging Markets.

Rendimenti



Misure di Rischio

3Y Alpha	-	3Y Sharpe Ratio	-
3Y Beta	-	3Y Std Dev	-
3Y R-Squared	-	3Y Risk	-
3Y Info Ratio	-	5Y Risk	-
3Y Tracking Error	-	10Y Risk	-

Basati su Morningstar Global Growth Target Market Exposure NR USD (dove applicabile)

Rend. Cumulati %

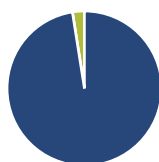
	Fondo	Bmk	Cat
3-Mesi	9,09	17,75	15,06
6-Mesi	14,25	12,84	8,93
1-Anno	20,89	22,87	15,65
3-Anni Ann.ti	-	-	-
5-Anni Ann.ti	-	-	-
10-Anni Ann.ti	-	-	-

Rendimenti aggiornati al 02/07/2026

Rendimenti

	Q1	Q2	Q3	Q4
2026	4,63	8,67	-	-
2025	-1,88	-1,80	0,97	5,13
2024	-	-	-	2,66
2023	-	-	-	-
2022	-	-	-	-

Portafoglio 30/04/2026



Asset Allocation %

Azioni	97,50
Obbligazioni	0,01
Liquidità	2,48
Altro	0,00

Style Box Azionaria

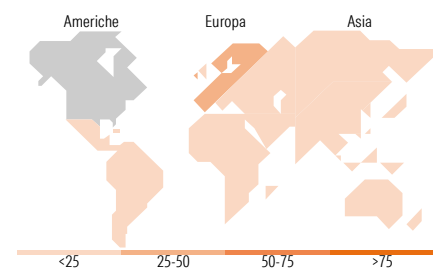


Mkt Cap %

Fondo	20,73
Giant	45,06
Large	32,53
Medium	1,68
Small	0,00
Micro	0,00

Capitalizzazione media di mercato

Fondo	58.128,4
Ave Mkt Cap USD	4



Titoli principali

Nome	Settore	%
Barclays PLC	🏦	4,10
Anglo American PLC	🏭	4,01
Linde PLC	🏭	3,59
Schneider Electric SE	⚙️	3,33
BP PLC	🛢️	3,31
JPMorgan Chase & Co	🏦	3,26
Eni SpA	🛢️	3,16
ABB Ltd	⚙️	3,04
Magna International Inc	🏭	3,02
Standard Chartered PLC	🏦	2,62
% Primi 10 Titoli sul Patrimonio		33,43
Numero Complessivo di Titoli Azionari		47
Numero Complessivo di Titoli Obbligazionari		0

Distribuzione Settoriale %

	Fondo
Ciclico	53,18
Materie Prime	23,83
Beni di Consumo Ciclici	12,91
Finanza	12,39
Immobiliare	4,05
Sensibile	29,32
Telecomunicazioni	-
Energia	9,43
Beni Industriali	18,32
Tecnologia	1,57
Difensivo	17,50
Beni Difensivi	7,96
Salute	2,30
Servizi di Pubblica Utilità	7,24

Ripartizione Geografica %

	Fondo
America	49,03
Stati Uniti	42,13
Canada	6,90
America Latina e Centrale	0,00
Europa	50,50
Regno Unito	23,71
Europa Occidentale - Euro	18,54
Europa Occidentale - Non Euro	8,25
Europa dell'Est	0,00
Africa	0,00
Medio Oriente	0,00
Asia	0,47
Giappone	0,00
Australasia	0,47
Asia - Paesi Sviluppati	0,00
Asia - Emergente	0,00

Anagrafica

Società di Gestione	LGIM Managers (Europe) Limited	Patrimonio Classe (Mln)	11,84 EUR	Investimento Min. Ingresso	1.000.000 EUR
Telefono	-	Domicilio	LUSSEMBURGO	Investimento Min. Successivo	100.000 EUR
Web	https://www.lgim.com/	Valuta del Fondo	EUR	T.E.R.	-
Data di Partenza	18/07/2024	UCITS	Si	Spese correnti	-
Nome del Gestore	-	Inc/Acc	Acc	Commissione di incentivo	-
Data Inizio Gestione	16/07/2024	ISIN	LU2831581959		
NAV (02/07/2026)	EUR 1,22				

See disclosures for more details

© 2026 Morningstar Italia. Tutti i diritti sono riservati. Le informazioni qui contenute: (1) sono proprietà di Morningstar, (2) non possono essere copiate, (3) non costituiscono consiglio di investimento; (4) sono fornite con scopi informativi; (5) sono ritenute attendibili da Morningstar che, pertanto, ne garantisce il maggior grado di accuratezza e completezza possibile, fatto salvo il caso in cui queste Le siano state fornite in modo errato e/o non completo dalle relative società produttrici; (6) sono estratte dai dati del fondo disponibili e riferiti a date temporali diverse. Morningstar non è responsabile per qualunque danno o perdita derivante da qualunque uso delle informazioni e chi visiona tali informazioni sarà responsabile dell'uso che andrà a farne. Non vi è naturalmente garanzia alcuna che i risultati del passato trovino un riscontro nel futuro.

L&G Climate Action Global Equity Fund Class I EUR Unhedged Acc

Patrimonio Netto (Mln)

57,93 USD

(30/04/2026)