

Multi Solutions - Pictet Road To Megatrends 2028 II - P EUR

Categoria Morningstar™

Bilanciati Altro

Benchmark Morningstar

Not Categorized
Usato nel Report

Benchmark Dichiarato

N/A

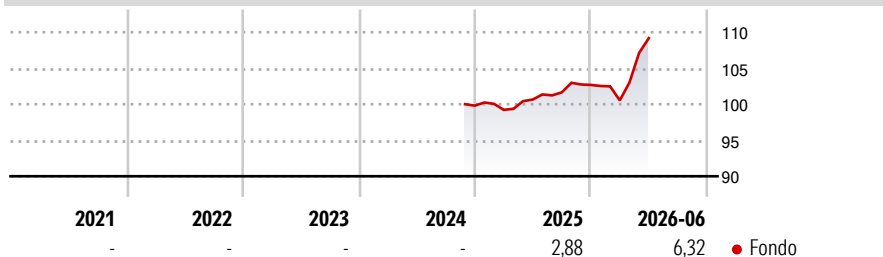
Morningstar Rating™

Senza rating

Obiettivo d'Investimento Dichiarato

The Compartment's objective is to achieve a positive performance through a combination of income and capital appreciation.

Rendimenti



Misure di Rischio

| | | | |
|-------------------|---|-----------------|---|
| 3Y Alpha | - | 3Y Sharpe Ratio | - |
| 3Y Beta | - | 3Y Std Dev | - |
| 3Y R-Squared | - | 3Y Risk | - |
| 3Y Info Ratio | - | 5Y Risk | - |
| 3Y Tracking Error | - | 10Y Risk | - |

Rend. Cumulati %

| Periodo | Fondo |
|----------------|-------|
| 3-Mesi | 8,18 |
| 6-Mesi | 5,98 |
| 1-Anno | 8,33 |
| 3-Anni Ann.ti | - |
| 5-Anni Ann.ti | - |
| 10-Anni Ann.ti | - |

Rendimenti aggiornati al 06/07/2026

Rendimenti

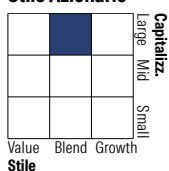
| Periodo | Q1 | Q2 | Q3 | Q4 |
|---------------|-------|------|------|------|
| Trimestrali % | | | | |
| 2026 | -2,09 | 8,59 | - | - |
| 2025 | -0,58 | 1,45 | 0,98 | 1,02 |
| 2024 | - | - | - | - |
| 2023 | - | - | - | - |
| 2022 | - | - | - | - |

Portafoglio 28/02/2026

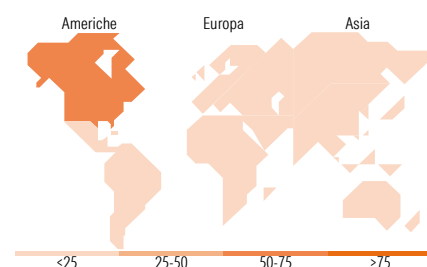


Morningstar Style Box®

Stile Azionario



Reddito Fisso



Titoli principali

| Nome | Settore | % |
|---|---------|-------|
| Italy (Republic Of) 4.75% | - | 6,29 |
| Pictet - Quest Global Sust... | - | 6,25 |
| Italy (Republic Of) 3.4% | - | 5,99 |
| Italy (Republic Of) 3.85% | - | 5,93 |
| Italy (Republic Of) 2.65% | - | 5,88 |
| Italy (Republic Of) 3.8% | - | 5,88 |
| Italy (Republic Of) 2.2% | - | 5,81 |
| Italy (Republic Of) 2.1% | - | 5,78 |
| Italy (Republic Of) 1.1% | - | 5,70 |
| Italy (Republic Of) 0.85% | - | 5,66 |
| % Primi 10 Titoli sul Patrimonio | | 59,18 |
| Numero Complessivo di Titoli Azionari | | 0 |
| Numero Complessivo di Titoli Obbligazionari | | 10 |

Distribuzione Settoriale %

| Settore | Fondo |
|-----------|-------|
| Ciclico | 21,18 |
| Sensibile | 50,27 |
| Difensivo | 28,55 |

Fixed Income Sector Weightings %

| Settore | Fondo |
|--------------------------|-------|
| Governativo | 88,82 |
| Societario | 0,00 |
| Cartolarizzazioni | 0,00 |
| Enti Locali | 0,00 |
| Liquidità ed equivalenti | 11,18 |
| Derivati | -0,01 |

Ripartizione Geografica %

| Regione | Fondo |
|-------------------------------|--------------|
| America | 74,76 |
| Stati Uniti | 71,58 |
| Canada | 2,26 |
| America Latina e Centrale | 0,92 |
| Europa | 18,91 |
| Regno Unito | 3,29 |
| Europa Occidentale - Euro | 11,12 |
| Europa Occidentale - Non Euro | 4,27 |
| Europa dell'Est | 0,00 |
| Africa | 0,02 |
| Medio Oriente | 0,22 |
| Asia | 6,32 |
| Giappone | 2,92 |
| Australasia | 0,17 |
| Asia - Paesi Sviluppati | 2,62 |
| Asia - Emergente | 0,62 |

Anagrafica

| | | | | | |
|------------------------|-------------------------------------|-------------------------|--------------|------------------------------|-------|
| Società di Gestione | Pictet Asset Management (Europe) SA | Patrimonio Classe (Mln) | 0,01 EUR | Investimento Min. Ingresso | - |
| Telefono | +352 467 171-1 | Domicilio | LUSSEMBURGO | Investimento Min. Successivo | - |
| Web | www.am.pictet | Valuta del Fondo | EUR | T.E.R. | 1,08% |
| Data di Partenza | 05/11/2024 | UCITS | Si | Spese correnti | - |
| Nome del Gestore | - | Inc/Acc | Acc | Commissione di incentivo | - |
| Data Inizio Gestione | 31/10/2024 | ISIN | LU2867338167 | | |
| NAV (06/07/2026) | EUR 110,44 | | | | |
| Patrimonio Netto (Mln) | 196,30 EUR | | | | |

(28/02/2026)

See disclosures for more details

© 2026 Morningstar Italia. Tutti i diritti sono riservati. Le informazioni qui contenute: (1) sono proprietà di Morningstar, (2) non possono essere copiate, (3) non costituiscono consiglio di investimento; (4) sono fornite con scopi informativi; (5) sono ritenute attendibili da Morningstar che, pertanto, ne garantisce il maggior grado di accuratezza e completezza possibile, fatto salvo il caso in cui queste Le siano state fornite in modo errato e/o non completo dalle relative società produttrici; (6) sono estratte dai dati del fondo disponibili e riferiti a date temporali diverse. Morningstar non è responsabile per qualunque danno o perdita derivante da qualunque uso delle informazioni e chi visiona tali informazioni sarà responsabile dell'uso che andrà a farne. Non vi è naturalmente garanzia alcuna che i risultati del passato trovino un riscontro nel futuro.