

# Multi Solutions - Pictet Road To Megatrends 2028 II - I EUR

## Categoria Morningstar™

Bilanciati Altro

## Benchmark Morningstar

Not Categorized  
Usato nel Report

## Benchmark Dichiarato

N/A

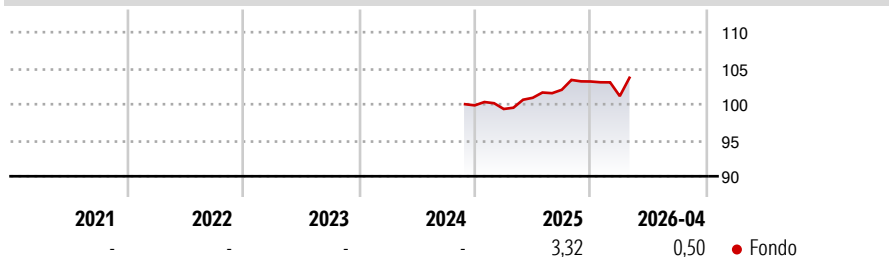
## Morningstar Rating™

Senza rating

### Obiettivo d'Investimento Dichiarato

The Compartment's objective is to achieve a positive performance through a combination of income and capital appreciation.

### Rendimenti



### Misure di Rischio

3Y Alpha	-	3Y Sharpe Ratio	-
3Y Beta	-	3Y Std Dev	-
3Y R-Squared	-	3Y Risk	-
3Y Info Ratio	-	5Y Risk	-
3Y Tracking Error	-	10Y Risk	-

### Rend. Cumulati %

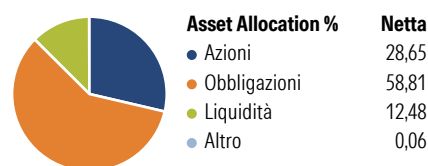
Periodo	Rend. Cumulati %	Fondo
3-Mesi	2,75	
6-Mesi	3,98	
1-Anno	5,52	
3-Anni Ann.ti	-	
5-Anni Ann.ti	-	
10-Anni Ann.ti	-	

Rendimenti aggiornati al 21/05/2026

### Rendimenti

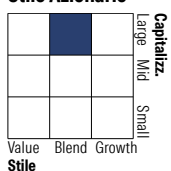
Periodo	Q1	Q2	Q3	Q4
2026	-1,97	-	-	-
2025	-0,51	1,56	1,10	1,13
2024	-	-	-	-
2023	-	-	-	-
2022	-	-	-	-

### Portafoglio 31/01/2026

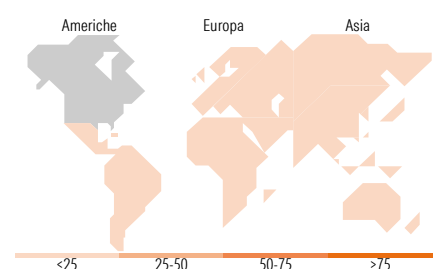


### Morningstar Style Box®

#### Stile Azionario



#### Reddito Fisso



### Titoli principali

Nome	Settore	%
Pictet-Sovereign Short-Term...	-	6,63
Italy (Republic Of) 4.75%	-	6,30
Italy (Republic Of) 3.4%	-	6,04
Italy (Republic Of) 3.85%	-	5,94
Italy (Republic Of) 3.8%	-	5,93
Italy (Republic Of) 2.65%	-	5,90
Italy (Republic Of) 2.2%	-	5,84
Italy (Republic Of) 2.1%	-	5,79
Italy (Republic Of) 1.1%	-	5,72
Italy (Republic Of) 0.85%	-	5,67
% Primi 10 Titoli sul Patrimonio		59,77
Numero Complessivo di Titoli Azionari		0
Numero Complessivo di Titoli Obbligazionari		10

### Distribuzione Settoriale %

Settore	Fondo
Ciclico	21,72
Sensibile	49,88
Difensivo	28,40

### Fixed Income Sector Weightings %

Settore	Fondo
Governativo	87,91
Societario	0,00
Cartolarizzazioni	0,00
Enti Locali	0,00
Liquidità ed equivalenti	12,15
Derivati	-0,06

### Ripartizione Geografica %

Regione	Fondo
<b>America</b>	<b>75,39</b>
Stati Uniti	72,23
Canada	2,02
America Latina e Centrale	1,14
<b>Europa</b>	<b>19,44</b>
Regno Unito	3,32
Europa Occidentale - Euro	10,92
Europa Occidentale - Non Euro	4,98
Europa dell'Est	0,00
Africa	0,03
Medio Oriente	0,19
<b>Asia</b>	<b>5,17</b>
Giappone	2,12
Australasia	0,04
Asia - Paesi Sviluppati	2,20
Asia - Emergente	0,82

### Anagrafica

Società di Gestione	Pictet Asset Management (Europe) SA	Patrimonio Classe (Mln)	0,01 EUR	Investimento Min. Ingresso	100 EUR
Telefono	+352 467 171-1	Domicilio	LUSSEMBURGO	Investimento Min. Successivo	-
Web	www.am.pictet	Valuta del Fondo	EUR	T.E.R.	0,55%
Data di Partenza	05/11/2024	UCITS	Si	Spese correnti	-
Nome del Gestore	-	Inc/Acc	Acc	Commissione di incentivo	-
Data Inizio Gestione	31/10/2024	ISIN	LU2867338084		
NAV (21/05/2026)	EUR 107,36				
Patrimonio Netto (Mln)	197,80 EUR				

(31/01/2026)

See disclosures for more details

© 2026 Morningstar Italia. Tutti i diritti sono riservati. Le informazioni qui contenute: (1) sono proprietà di Morningstar, (2) non possono essere copiate, (3) non costituiscono consiglio di investimento; (4) sono fornite con scopi informativi; (5) sono ritenute attendibili da Morningstar che, pertanto, ne garantisce il maggior grado di accuratezza e completezza possibile, fatto salvo il caso in cui queste Le siano state fornite in modo errato e/o non completo dalle relative società produttrici; (6) sono estratte dai dati del fondo disponibili e riferiti a date temporali diverse. Morningstar non è responsabile per qualunque danno o perdita derivante da qualunque uso delle informazioni e chi visiona tali informazioni sarà responsabile dell'uso che andrà a farne. Non vi è naturalmente garanzia alcuna che i risultati del passato trovino un riscontro nel futuro.