

iMGP Italian Opportunities I EUR 2

Categoria Morningstar™

Azionari Italia

Benchmark Morningstar

Morningstar Italy NR EUR

Usato nel Report

Benchmark Dichiarato

N/A

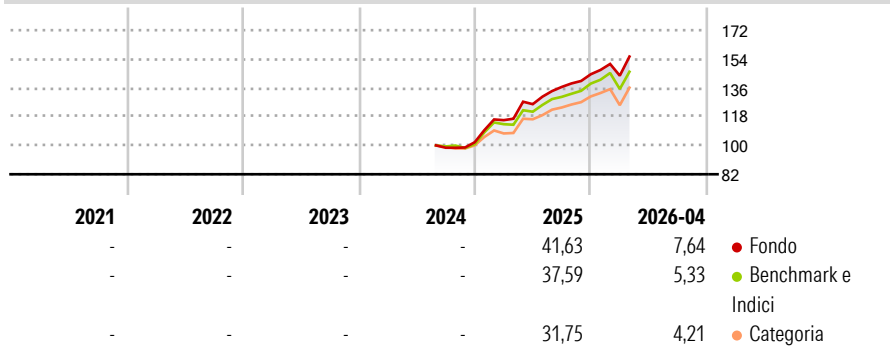
Morningstar Rating™

Senza rating

Obiettivo d'Investimento Dichiarato

Lo scopo di questo comparto è di offrire ai propri investitori una plusvalenza in capitale, principalmente grazie ad investimenti in azioni e strumenti simili di emittenti italiani. Il patrimonio del comparto, dopo la deduzione delle liquidità, è investito sempre fino a concorrenza di almeno due terzi in valori mobiliari emessi da società che hanno la loro sede in Italia.

Rendimenti



Misure di Rischio

3Y Alpha	-	3Y Sharpe Ratio	-
3Y Beta	-	3Y Std Dev	-
3Y R-Squared	-	3Y Risk	-
3Y Info Ratio	-	5Y Risk	-
3Y Tracking Error	-	10Y Risk	-

Basati su Morningstar Italy NR EUR (dove applicabile)

Rend. Cumulati %

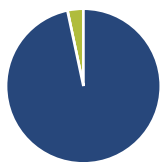
	Fondo	Bmk	Cat
3-Mesi	7,66	4,98	5,99
6-Mesi	16,48	13,39	13,81
1-Anno	33,24	29,57	28,71
3-Anni Ann.ti	-	-	-
5-Anni Ann.ti	-	-	-
10-Anni Ann.ti	-	-	-

Rendimenti aggiornati al 06/05/2026

Rendimenti

	Q1	Q2	Q3	Q4
2026	-0,61	-	-	-
2025	13,54	8,61	8,55	5,80
2024	-	-	-	3,49
2023	-	-	-	-
2022	-	-	-	-

Portafoglio 31/01/2026



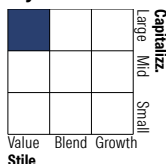
Asset Allocation %

Azioni	96,67
Obbligazioni	0,00
Liquidità	3,33
Altro	0,00

Netta

Netta	96,67
Obbligazioni	0,00
Liquidità	3,33
Altro	0,00

Style Box Azionaria

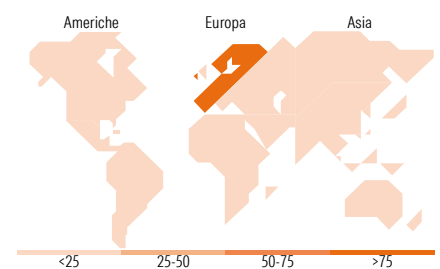


Mkt Cap %

Giant	27,12
Large	29,55
Medium	36,74
Small	4,28
Micro	2,31

Capitalizzazione media di mercato

Ave Mkt Cap EUR	20.878,15
-----------------	-----------



Titoli principali

Nome	Settore	%
UniCredit SpA	🏦	9,18
Intesa Sanpaolo	🏦	8,89
Enel SpA	⚡	7,26
Eni SpA	🔥	4,32
Generali	🏠	3,89
Prismian SpA	⚙️	3,68
Leonardo SpA Az nom Post...	⚙️	3,08
Banco BPM SpA	🏦	2,81
BPER Banca SpA	🏦	2,39
Banca Monte dei Paschi di...	🏦	2,30
% Primi 10 Titoli sul Patrimonio		47,79
Numero Complessivo di Titoli Azionari		56
Numero Complessivo di Titoli Obbligazionari		0

Distribuzione Settoriale %

	Fondo
Ciclico	57,23
Materie Prime	3,60
Beni di Consumo Ciclici	12,33
Finanza	41,29
Immobiliare	-
Sensibile	28,37
Telecomunicazioni	2,64
Energia	7,22
Beni Industriali	15,87
Tecnologia	2,64
Difensivo	14,41
Beni Difensivi	1,07
Salute	1,46
Servizi di Pubblica Utilità	11,87

Ripartizione Geografica %

	Fondo
America	5,61
Stati Uniti	5,16
Canada	0,00
America Latina e Centrale	0,45
Europa	94,39
Regno Unito	0,00
Europa Occidentale - Euro	93,26
Europa Occidentale - Non Euro	1,13
Europa dell'Est	0,00
Africa	0,00
Medio Oriente	0,00
Asia	0,00
Giappone	0,00
Australasia	0,00
Asia - Paesi Sviluppati	0,00
Asia - Emergente	0,00

Anagrafica

Società di Gestione	iM Global Partner Asset Management S.A.	Patrimonio Classe (Mln)	25,53 EUR	Investimento Min. Ingresso	1.000.000 EUR
Telefono	+352 26 27 36 1	Domicilio	LUSSEMBURGO	Investimento Min. Successivo	-
Web	https://www.imgp.com/	Valuta del Fondo	EUR	T.E.R.	-
Data di Partenza	20/08/2024	UCITS	Si	Spese correnti	-
Nome del Gestore	ALFREDO PIACENTINI	Inc/Acc	Acc	Commissione di incentivo	-
Data Inizio Gestione	16/09/1996	ISIN	LU2870876088		
NAV (06/05/2026)	EUR 1.657,85				
Patrimonio Netto (Mln)	34,91 EUR				

(31/01/2026)