

# Amundi Funds ABC-CA China New Energy M2

## Categoria Morningstar™

China Equity - A Shares

## Benchmark Morningstar

MSCI China A Onshore NR CNY  
Usato nel Report

## Benchmark Dichiarato

MSCI China A Onshore NR USD

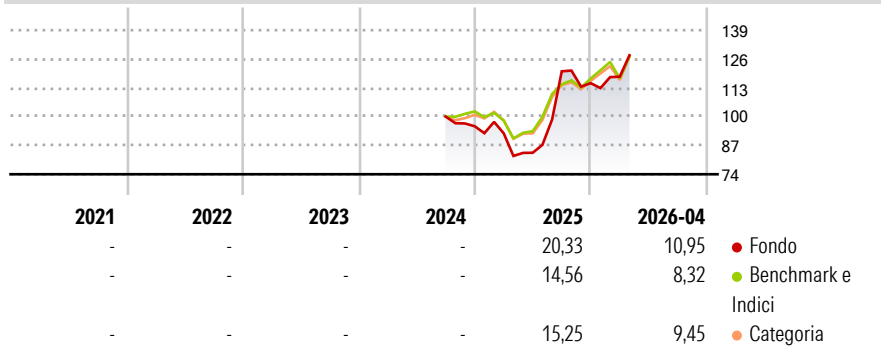
## Morningstar Rating™

Senza rating

### Obiettivo d'Investimento Dichiarato

Cerca di incrementare il valore dell'investimento e di superare il rendimento del Benchmark, entro il periodo di detenzione consigliato, cercando al tempo stesso di ottenere un punteggio ESG superiore a quello del Benchmark. Il comparto investe principalmente in azioni di società cinesi operanti nella catena del valore dell'energia innovativa e delle nuove tecnologie.

### Rendimenti



### Misure di Rischio

3Y Alpha	-	3Y Sharpe Ratio	-
3Y Beta	-	3Y Std Dev	-
3Y R-Squared	-	3Y Risk	-
3Y Info Ratio	-	5Y Risk	-
3Y Tracking Error	-	10Y Risk	-

Basati su MSCI China A Onshore NR CNY (dove applicabile)

### Rend. Cumulati %

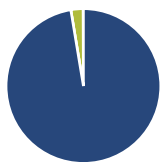
	Fondo	Bmk	Cat
3-Mesi	13,14	4,60	8,42
6-Mesi	5,73	9,85	11,12
1-Anno	55,23	41,18	54,49
3-Anni Ann.ti	-	-	-
5-Anni Ann.ti	-	-	-
10-Anni Ann.ti	-	-	-

Rendimenti aggiornati al 30/04/2026

### Rendimenti

	Q1	Q2	Q3	Q4
Trimestrali %				
2026	2,55	-	-	-
2025	-3,34	-9,47	43,89	-4,44
2024	-	-	-	-4,35
2023	-	-	-	-
2022	-	-	-	-

### Portafoglio 31/03/2026



#### Asset Allocation %

Azioni	97,52
Obbligazioni	0,00
Liquidità	2,55
Altro	-0,07

#### Style Box Azionaria

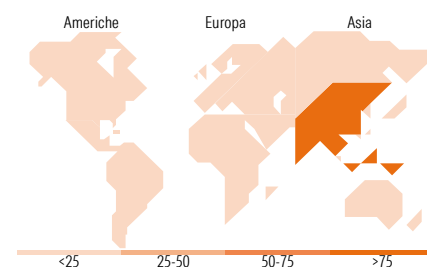


#### Mkt Cap %

	Fondo
Giant	38,88
Large	45,83
Medium	15,29
Small	0,00
Micro	0,00

#### Capitalizzazione media di mercato

	Fondo
Ave Mkt Cap USD	20.365,46



### Titoli principali

Nome	Settore	%
Contemporary Amperex...	🔧	8,83
Sungrow Power Supply Co Ltd...	🔧	7,44
Ganfeng Lithium Group Co Ltd...	🔋	3,54
BYD Co Ltd Class A	🚗	3,37
Tianqi Lithium Corp Class A	🔋	3,22
China Yangtze Power Co Ltd...	💡	3,14
Weichai Power Co Ltd Class A	🚗	2,89
Yongxing Special Materials...	🔋	2,66
Industrial And Commercial...	🏠	2,27
CGN Power Co Ltd Ordinary...	💡	2,23
% Primi 10 Titoli sul Patrimonio		39,59
Numero Complessivo di Titoli Azionari		54
Numero Complessivo di Titoli Obbligazionari		0

### Distribuzione Settoriale %

	Fondo
<b>Ciclico</b>	<b>45,60</b>
Materie Prime	14,33
Beni di Consumo Ciclici	18,68
Finanza	12,60
Immobiliare	-
<b>Sensibile</b>	<b>46,95</b>
Telecomunicazioni	-
Energia	-
Beni Industriali	36,35
Tecnologia	10,60
<b>Difensivo</b>	<b>7,45</b>
Beni Difensivi	-
Salute	-
Servizi di Pubblica Utilità	7,45

### Ripartizione Geografica %

	Fondo
<b>America</b>	<b>0,00</b>
Stati Uniti	0,00
Canada	0,00
America Latina e Centrale	0,00
<b>Europa</b>	<b>0,00</b>
Regno Unito	0,00
Europa Occidentale - Euro	0,00
Europa Occidentale - Non Euro	0,00
Europa dell'Est	0,00
Africa	0,00
Medio Oriente	0,00
<b>Asia</b>	<b>100,00</b>
Giappone	0,00
Australasia	0,00
Asia - Paesi Sviluppati	3,45
Asia - Emergente	96,55

### Anagrafica

Società di Gestione	Amundi Luxembourg S.A.	Patrimonio Classe (Mln)	0,01 EUR	Investimento Min. Ingresso	5.000.000 EUR
Telefono	+352 47 676667	(30/04/2026)		Investimento Min. Successivo	-
Web	www.amundi.com	Domicilio	LUSSEMBURGO	T.E.R.	-
Data di Partenza	24/09/2024	Valuta del Fondo	EUR	Spese correnti	-
Nome del Gestore	No Manager	UCITS	Si	Commissione di incentivo	-
Data Inizio Gestione	24/09/2024	Inc/Acc	Acc		
NAV (30/04/2026)	EUR 1.431,27	ISIN	LU2764858572		
Patrimonio Netto (Mln)	9,25 USD				

(31/03/2026)