

# Janus Henderson Capital Funds plc - US Forty Fund Class I2 EUR

## Categoria Morningstar™

Azionari USA Large Cap Growth

## Benchmark Morningstar

Morningstar US Large-Mid Cap Broad Growth NR USD  
Usato nel Report

## Benchmark Dichiarato

Russell 1000 Growth TR USD

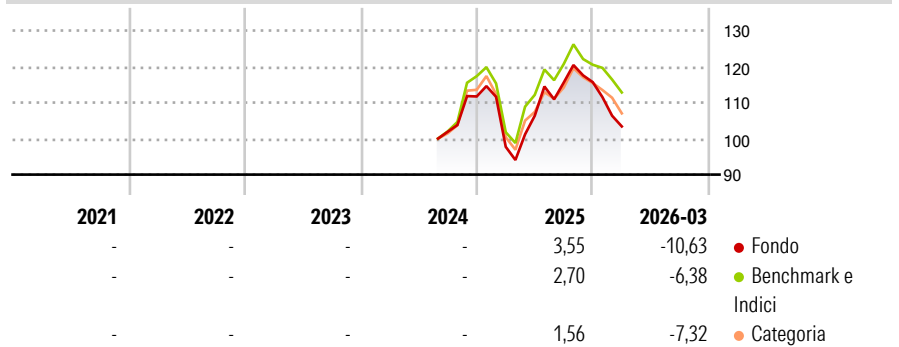
## Morningstar Rating™

Senza rating

### Obiettivo d'Investimento Dichiarato

Il Fondo si propone di realizzare l'incremento del capitale mediante investimenti in un portafoglio principale formato da 20-30 azioni ordinarie. Gli investimenti vengono effettuati prevalentemente sul mercato statunitense.

### Rendimenti



### Misure di Rischio

3Y Alpha	-	3Y Sharpe Ratio	-
3Y Beta	-	3Y Std Dev	-
3Y R-Squared	-	3Y Risk	-
3Y Info Ratio	-	5Y Risk	-
3Y Tracking Error	-	10Y Risk	-

Basati su Morningstar US Large-Mid Cap Broad Growth NR USD (dove applicabile)

### Rend. Cumulati %

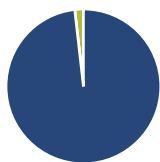
	Fondo	Bmk	Cat
3-Mesi	4,13	6,47	1,60
6-Mesi	-2,15	2,12	-0,29
1-Anno	26,09	30,74	24,13
3-Anni Ann.ti	-	-	-
5-Anni Ann.ti	-	-	-
10-Anni Ann.ti	-	-	-

### Rendimenti

	Q1	Q2	Q3	Q4
<b>Trimestrali %</b>				
2026	-10,63	-	-	-
2025	-12,51	8,82	8,67	0,09
2024	-	-	-	9,63
2023	-	-	-	-
2022	-	-	-	-

Rendimenti aggiornati al 27/04/2026

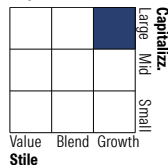
### Portafoglio 31/03/2026



#### Asset Allocation %

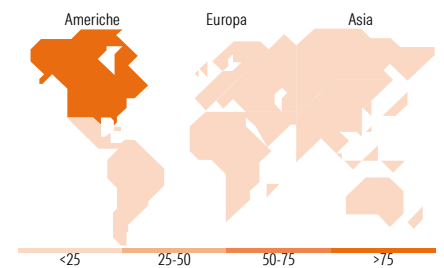
Azioni	98,20
Obbligazioni	0,00
Liquidità	1,80
Altro	0,00

#### Style Box Azionaria



#### Mkt Cap %

	Fondo
Giant	66,59
Large	22,47
Medium	6,93
Small	4,01
Micro	0,00
<b>Capitalizzazione media di mercato</b>	
Ave Mkt Cap USD	594.603,79



### Titoli principali

Nome	Settore	%
NVIDIA Corp	📠	9,69
Amazon.com Inc	📠	8,64
Taiwan Semiconductor...	📠	6,96
Microsoft Corp	📠	6,78
Broadcom Inc	📠	5,63
Apple Inc	📠	4,71
Alphabet Inc Class C	📠	4,69
Oracle Corp	📠	4,48
Eaton Corp PLC	⚙️	3,75
Eli Lilly and Co	🏠	3,73
% Primi 10 Titoli sul Patrimonio		59,07
Numero Complessivo di Titoli Azionari		33
Numero Complessivo di Titoli Obbligazionari		0

### Distribuzione Settoriale %

	Fondo
<b>Ciclico</b>	<b>22,48</b>
Materie Prime	-
Beni di Consumo Ciclici	17,88
Finanza	4,60
Immobiliare	-
<b>Sensibile</b>	<b>65,73</b>
Telecomunicazioni	9,41
Energia	-
Beni Industriali	11,73
Tecnologia	44,59
<b>Difensivo</b>	<b>11,79</b>
Beni Difensivi	-
Salute	11,79
Servizi di Pubblica Utilità	-

### Ripartizione Geografica %

	Fondo
<b>America</b>	<b>92,91</b>
Stati Uniti	88,64
Canada	1,40
America Latina e Centrale	2,87
<b>Europa</b>	<b>0,00</b>
Regno Unito	0,00
Europa Occidentale - Euro	0,00
Europa Occidentale - Non Euro	0,00
Europa dell'Est	0,00
Africa	0,00
Medio Oriente	0,00
<b>Asia</b>	<b>7,09</b>
Giappone	0,00
Australasia	0,00
Asia - Paesi Sviluppati	7,09
Asia - Emergente	0,00

### Anagrafica

Società di Gestione	Janus Henderson Investors	Patrimonio Classe (Mln)	6,85 EUR	Investimento Min. Ingresso	1.000.000 EUR
Telefono	8002270486	(27/04/2026)		Investimento Min. Successivo	-
Web	www.janushenderson.com	Domicilio	IRLANDA	T.E.R.	1,06%
Data di Partenza	21/08/2024	Valuta del Fondo	EUR	Spese correnti	-
Nome del Gestore	-	UCITS	Si	Commissione di incentivo	-
Data Inizio Gestione	28/04/2017	Inc/Acc	Acc		
NAV (27/04/2026)	EUR 11,84	ISIN	IE000ZXIZYE9		
Patrimonio Netto (Mln)	1.223,98 USD				

(31/03/2026)